

Detta faktablad gäller per den 28 mars 2024 om inget annat anges.

# Xtrackers MSCI World UCITS ETF 1C

en delfond till Xtrackers (IE) Plc

## Överblick

- Direktinvesteringar i Global Equities
- Ger diversifierad exponering mot stora och medelstora aktier från den globala utvecklade aktiemarknaden, med 85 % marknadsrepresentation
- Täcker över 20 utvecklade marknadsländer

## Referensindex nyckelfunktioner

MSCI Total Return Net World Index strävar efter att spegla utvecklingen på följande marknad:

- Stora och medelstora bolag från globala industrilandsmarknader
- Omfattar ungefär 85 procent av det fritt flytande börsvärdet
- Viktning enligt fritt flytande börsvärde
- Kvartalsvis granskning

Ytterligare information om indexet, urvalet och viktningmetoden finns på [www.msci.com](http://www.msci.com)

Fondinformation	
ISIN	IE00BJ0KDQ92
Andelsklass Valuta	USD
Fondens Valuta	USD
Fondens lanseringsdatum	22 juli 2014
Andelsklass lanseringsdatum	22 juli 2014
Säte	Irland
Portföljmetod	Direkt replikering
Underportföljförvaltare	DWS Investments UK Ltd
Investeringsförvaltare	DWS Investment GmbH
Förvaringsinstitut	State Street Custodial Services (Ireland) Limited
Högsta totala avgift <sup>1</sup>	0,19% per år
Användning av vinst	Återinvestering
NAV per andelsklass	USD 107,93
Fondförmögenhet	USD 14,56 bn
Totala utestående andelar	108,03 miljoner
Årlig avkastning på utlåning av värdepapper <sup>2</sup>	0,0366%

<sup>1</sup> Se ytterligare information / ordlista.

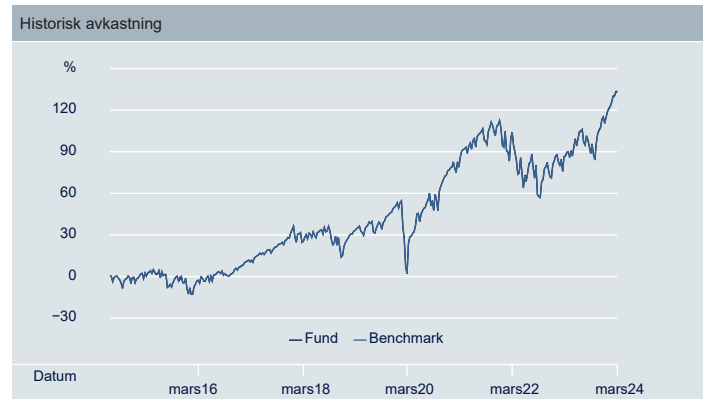
<sup>2</sup> Baserat på årliga intäkter från utlåning av värdepapper delat med fondens genomsnittligt förvaldade tillgångar (AUM) under det gångna året eller sedan fonden började med utlåning av värdepapper (om mindre än ett år sedan)

## Egenskaper för börshandlade fonder

- **Värdet på din investering kan minska likaväl som öka och tidigare resultat förutsäger inte framtida avkastning. Investerarkapital kan vara i riskzonen upp till en total förlust.**
- Fonden är exponerad mot valutamarknaderna, som kan ha hög volatilitet. Dessa marknader kan vara utsatta för stora prisvariationer inom mycket korta perioder, vilket kan leda till förluster för din investering.
- Värdet på en investering i aktier kommer att bero på ett antal faktorer, bland annat marknadsförhållanden, ekonomiska förhållanden, sektorer, geografiska regioner och politiska händelser.

Information om notering och handel			
Börs	Bloomberg Ticker	Reuters RIC	Handlingsvaluta
XETRA	XDWD GY	XDWD.DE	EUR
SIX Swiss Exchange	XDWD SW	XDWD.S	CHF
London börsen	XWLD LN	XWLD.L	GBX
London börsen	XDWD LN	XDWD.L	USD
Italienska börsen	XDWD IM	XDWD.MI	EUR

Ackumulerade resultatsiffror						
	1 månad	3 månader	6 månader	1 år	3 år	Årlig volatilitet
Andelsklass	3,20%	8,85%	21,32%	25,18%	28,31%	15,23%
Index	3,18%	8,85%	21,28%	25,07%	28,06%	15,02%
Avvikelse från index	0,01%	0,00%	0,04%	0,11%	0,25%	-
Aktiv risk	0,04%	0,04%	0,06%	0,06%	0,07%	-



Källa: DWS, indexleverantör

Resultatsiffror för kalenderåret						
	2019	2020	2021	2022	2023	Hittills i år
Andelsklass	28,63%	15,99%	21,87%	-18,09%	23,91%	8,85%
Index	28,57%	15,90%	21,82%	-18,14%	23,79%	8,85%
Avvikelse från index	0,05%	0,09%	0,05%	0,05%	0,12%	0,00%
Aktiv risk	0,04%	0,07%	0,04%	0,09%	0,06%	0,04%

Rullande resultatsiffror										
	3/15 - 3/16	3/16 - 3/17	3/17 - 3/18	3/18 - 3/19	3/19 - 3/20	3/20 - 3/21	3/21 - 3/22	3/22 - 3/23	3/23 - 3/24	Sedan lanseringen
Andelsklass	-3,41%	14,85%	13,65%	4,15%	-10,33%	54,12%	10,18%	-6,97%	25,18%	9,16%
Index	-3,45%	14,77%	13,52%	4,08%	-10,39%	54,03%	10,12%	-7,02%	25,07%	9,12%
Avvikelse från index	0,04%	0,09%	0,13%	0,07%	0,06%	0,08%	0,06%	0,06%	0,11%	0,07%
Aktiv risk	0,17%	0,07%	0,04%	0,04%	0,05%	0,06%	0,06%	0,08%	0,06%	0,12%

**Tidigare resultat förutsäger inte framtida avkastning.**

# THINK ETF. THINK X.

Detta faktablad gäller per den 28 mars 2024 om inget annat anges.

De 10 Största ETF komponenterna		
Emittent	ISIN	Vikt
MICROSOFT-T ORD	US5949181045	4,56%
APPLE ORD	US0378331005	3,87%
NVIDIA ORD	US67066G1040	3,42%
AMAZON.COM INC ORD	US0231351067	2,58%
META PLATFORMS ORD A	US30303M1027	1,66%
ALPHABET INC-CL A ORD	US02079K3059	1,37%
ALPHABET INC-CL C ORD	US02079K1079	1,21%
LILLY ORD	US5324571083	0,96%
BROADCOM LIMITED ORD	US11135F1012	0,90%
JPMORGAN CHASE ORD	US46625H1005	0,89%

ETF:s grundläggande uppgifter	
ETF PE-tal (Forward)	19,48
ETF PE-tal (Trailing)	21,92
Antal värdepapper i fonden	1 477

Källa: DWS, 28 mars 2024

Indexinformation	
Index Name	MSCI Total Return Net World Index
indexleverantör	MSCI INC.
Bloomberg Symbol	NDDUWI
Typ av Index	Total nettoavkastning
Indexbasvaluta	USD
Antal indexkomponenter	1 465
Indexets ombalanseringsfrekvens	Kvartalvis

Källa: indexleverantör

Ytterligare andelsklasser tillgängliga				
Andelsklass	ISIN	Säkrad valuta	Intäkter	Förvaldade tillgångar
2C - EUR Hedged	IE000ONQ3X90	EUR	Återinvestering	USD 23,87 mn
1D	IE00BK1PV551	-	Utdelning	USD 2,72 mjd

### Ytterligare information om Xtrackers

DWS International GmbH  
 Xtrackers team  
 Jakobsbergsgatan 13  
 11144 Stockholm  
 Telefon: +46 8 463 55 35

Info: Xtrackers.com  
 E-post: Xtrackers@dws.com

### Ytterligare Information

För formulärets ordlista, vänligen gå till [etf.dws.com](https://etf.dws.com).

ETF-fondens resultat visas utifrån substansvärdet, exklusive avgifter och kostnader för indexreplikering. Indexets resultat beräknas baserat på totalavkastning. Volatiliteten beräknas sedan andelsklassens lansering.

### Varning

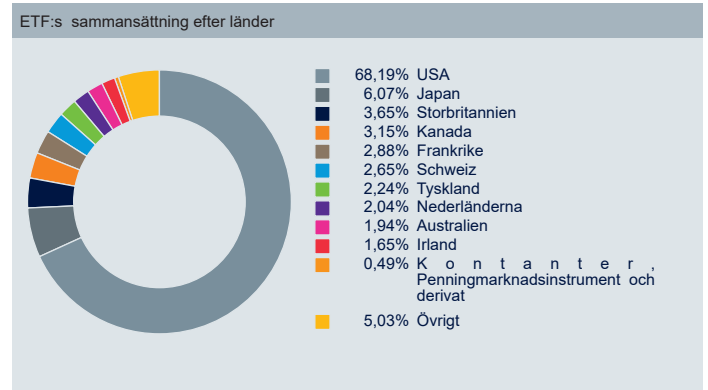
Detta dokument är avsett som marknadsföringskommunikation och skapar inga juridiskt bindande skyldigheter för DWS Group GmbH & Co. KGaA och/eller dess dotterbolag (DWS). Detta dokument utgör inte investeringsrådgivning. Utan begränsning utgör detta dokument inte ett erbjudande, en inbjudan att erbjuda eller en rekommendation att ingå någon transaktion. Innan investerarare fattar ett investeringsbeslut måste de, med eller utan hjälp av en investeringsrådgivare, överväga om de investeringar och strategier som beskrivs eller tillhandahålls av DWS är lämpliga mot bakgrund av deras särskilda investeringsbehov, mål och finansiella omständigheter. Informationen i detta dokument har erhållits eller härletts från källor som anses vara tillförlitliga och aktuella. Källornas riktighet eller fullständighet kan dock inte garanteras. Enligt informationen i försäljningsprospektet är distributionen av de produkter som nämns i detta dokument föremål för restriktioner i de relevanta jurisdiktionerna. Detta dokument och informationen häri får endast distribueras och publiceras i jurisdiktioner där sådan distribution och publicering är tillåten i enlighet med tillämplig lag i dessa jurisdiktioner. Direkt eller indirekt distribution av detta dokument är förbjuden i USA samt till eller för räkning av amerikanska personer och personer bosatta i USA. Xtrackers (IE) plc är ett företag för kollektiva investeringar i överlåtbara värdepapper (UCITS) i enlighet med tillämpliga lagar och förordningar och inrättat som ett öppet investeringsbolag med rörligt kapital och segregerat ansvar mellan sina respektive avdelningar. Investerarare måste köpa och måste vanligtvis sälja andelar i Xtrackers UCITS ETF:er på en sekundärmarknad med hjälp av en mellanhand (t.ex. en aktiemäklare) och kan ådra sig avgifter för detta. Dessutom kan investerarare betala mer än det aktuella nettotillgångsvärdet när de köper andelar och kan få mindre än det aktuella nettotillgångsvärdet när de säljer dem. Innan investerarare fattar något investeringsbeslut bör de läsa riskfaktorerna i prospektet och faktabladet. Skattebehandlingen av Xtrackers UCITS ETF:er beror på de individuella omständigheterna för varje investerarare. Xtrackers (IE) plc är registrerat i Irland med registreringsnummer 393802 och har sitt säte på 78 Sir John Rogerson's Quay, Dublin 2, Irland. DWS Investment S.A. fungerar som förvaltningsbolag för Xtrackers (IE) plc. Investeringsbolaget kan besluta att avsluta de arrangemang som gjorts för marknadsföringen av denna fond. Fullständig information om fonden, inklusive alla risker och kostnader, finns i det relevanta aktuella prospektet. Tillsammans med det relevanta faktabladet utgör dessa de enda bindande försäljningsdokumenten för fonden. Investerarare kan erhålla dessa dokument, tillsammans med lagstadgad information, samt de senaste konstitutionella dokumenten för fonden på tyska från DWS Investment GmbH, Mainzer Landstraße 11-17, 60329 Frankfurt am Main eller på engelska från DWS Investment S.A., 2, Boulevard Konrad Adenauer, L-1115 Luxemburg, i tryckt form kostnadsfritt eller tillgängliga på respektive språk från Tyskland: <https://etf.dws.com/de-de/> Österrike: <https://etf.dws.com/de-at/> Belgien: <https://etf.dws.com/en-be/> Frankrike: <https://etf.dws.com/fr-fr/> Italien: <https://etf.dws.com/it-it/> Luxemburg: <https://etf.dws.com/en-lu/> Spanien: <https://etf.dws.com/es-es/> Nederländerna: <https://etf.dws.com/nl-nl/> Sverige: <https://etf.dws.com/sv-se/> och Storbritannien/Irland: <https://etf.dws.com/en-gb/>. En sammanfattning av investerararnas rättigheter finns på [www.etf.dws.com](http://www.etf.dws.com) under "About Us - How to Complain?". **Tidigare resultat är ingen garanti för framtida resultat** © 2024 DWS International GmbH agerar genom sina filialer där så är relevant

### Indexfriskrivning

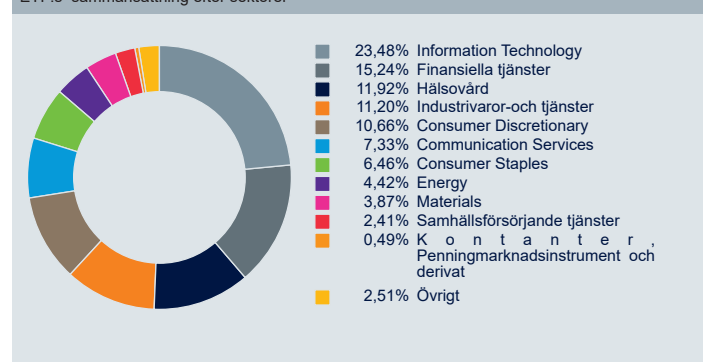
De fonder eller värdepapper som nämns i detta dokument varken sponsras, stöds eller marknadsförs av MSCI och MSCI bär inget ansvar vad gäller sådana fonder eller värdepapper, eller index på vilka sådana fonder eller värdepapper baseras. Prospektet innehåller en mer detaljerad beskrivning av den begränsade relation som MSCI har till Xtrackers och relaterade fonder.

### MSCI World UCITS ETF

Källa: DWS;  
 Siffror kanske inte alltid lägger upp till 100,00% på grund av avrundning.



### ETF:s sammansättning efter sektorer



### ETF:s sammansättning efter valutor

