

Detta faktablad gäller per den 28 mars 2024 om inget annat anges.

Xtrackers MSCI GCC Select Swap UCITS ETF 1C

en delfond till Xtrackers (IE) Plc

Överblick

- Exponering mot vissa aktier i Gulfland
- Ger diversifierad exponering mot stora och medelstora aktier i Gulfländerna
- Länder inkluderar Bahrain, Kuwait, Oman, Qatar, Saudiarabien och Förenade Arabemiraten

Referensindex nyckelfunktioner

MSCI GCC Countries ex Select Securites Index strävar efter att spegla utvecklingen på följande marknad:

- Stora och medelstora bolag noterade i 6 Gulfländer, med undantag för 5 värdepapper med begränsningar för utländskt ägande
- Viktning enligt fritt flytande börsvärde
- Kvartalsvis granskning

Ytterligare information om indexet, urvalet och viktningmetoden finns på www.msci.com

Fondinformation	
ISIN	IE00BQXKVQ19
Andelsklass Valuta	USD
Fondens Valuta	USD
Fondens lanseringsdatum	05 februari 2015
Säte	Irland
Portföljmetod	Ersättningskorg + swap
Underportföljförvaltare	DWS Investments UK Ltd
Investeringsförvaltare	DWS Investments UK Ltd
Förvaringsinstitut	State Street Custodial Services (Ireland) Limited
Högsta totala avgift ¹	0,65% per år
Användning av vinst	Återinvestering
Aktiva swaptransaktioner	HSBC Bank Plc
NAV per andelsklass	USD 25,35
Fondförmögenhet	USD 19,47 miljoner
Totala utestående andelar	768 055,00

¹ Se ytterligare information / ordlista.

Egenskaper för börshandlade fonder

- **Värdet på din investering kan minska likaväl som öka och tidigare resultat förutsäger inte framtida avkastning. Investerarkapital kan vara i riskzonen upp till en total förlust.**
- Fonden är exponerad mot valutamarknaderna, som kan ha hög volatilitet. Dessa marknader kan vara utsatta för stora prisvariationer inom mycket korta perioder, vilket kan leda till förluster för din investering.
- Värdet på en investering i aktier kommer att bero på ett antal faktorer, bland annat marknadsförhållanden, ekonomiska förhållanden, sektorer, geografiska regioner och politiska händelser.
- Fonden är exponerad mot rörelser på aktiemarknaden i ett enskilt land eller en region som kan påverkas negativt av politiska eller ekonomiska händelser, regeringsåtgärder eller naturhändelser vilka inte skulle påverka en Fond som investerar i bredare marknader.
- Fonden kommer att ingå derivatkontrakt med en motpart. Om motparten inte erlägger sina betalningar (t.ex. blir insolvent) kan detta leda till förluster för din investering.
- Fonden är exponerad mot mindre utvecklade ekonomier (s.k. gränsmarknader), vilket innebär mycket högre risker än välutvecklade ekonomier och tillväxtmarknader. Sannolikheten att dessa påverkas av politiska oroligheter, mindre statlig reglering, ekonomisk nedgång och begränsad likviditet kan vara mycket större, vilket skulle kunna påverka värdet på din investering.

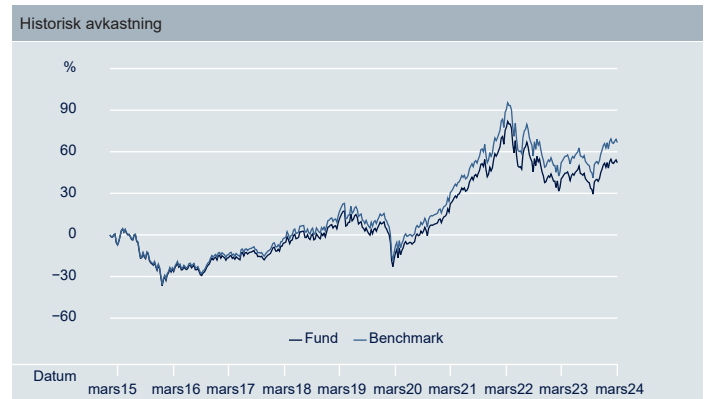
Information om notering och handel			
Börs	Bloomberg Ticker	Reuters RIC	Handlingsvaluta
London börsen	XGLF LN	XGLF.L	USD
XETRA	XGLF GY	XGLF.DE	EUR
BX Berne eXchange	XGLF BW	XGLF.BN	CHF

Ackumulerade resultatsiffror						
	1 månad	3 månader	6 månader	1 år	3 år	Årlig volatilitet
Andelsklass	-1,20%	2,71%	9,10%	10,33%	24,57%	14,92%
Index	-1,13%	2,99%	9,75%	11,64%	28,09%	14,64%
Avvikelse från index	-0,07%	-0,28%	-0,64%	-1,31%	-3,52%	-
Aktiv risk	0,02%	0,04%	0,04%	0,03%	0,03%	-

Resultatsiffror för kalenderåret						
	2019	2020	2021	2022	2023	Hittills i år
Andelsklass	9,76%	-0,94%	37,66%	-4,98%	5,57%	2,71%
Index	10,85%	-0,04%	38,66%	-4,18%	6,79%	2,99%
Avvikelse från index	-1,09%	-0,90%	-1,00%	-0,80%	-1,22%	-0,28%
Aktiv risk	0,03%	0,03%	0,03%	0,03%	0,03%	0,04%

Rullande resultatsiffror										
	3/15 - 3/16	3/16 - 3/17	3/17 - 3/18	3/18 - 3/19	3/19 - 3/20	3/20 - 3/21	3/21 - 3/22	3/22 - 3/23	3/23 - 3/24	Sedan lanseringen
Andelsklass	-20,01%	12,49%	11,99%	17,28%	-24,21%	46,79%	43,22%	-21,16%	10,33%	4,91%
Index	-18,99%	13,81%	13,07%	18,42%	-23,44%	48,02%	44,25%	-20,46%	11,64%	5,97%
Avvikelse från index	-1,02%	-1,32%	-1,08%	-1,15%	-0,77%	-1,24%	-1,03%	-0,71%	-1,31%	-1,63%
Aktiv risk	0,10%	0,05%	0,03%	0,03%	0,03%	0,03%	0,03%	0,03%	0,03%	0,05%

Tidigare resultat förutsäger inte framtida avkastning.



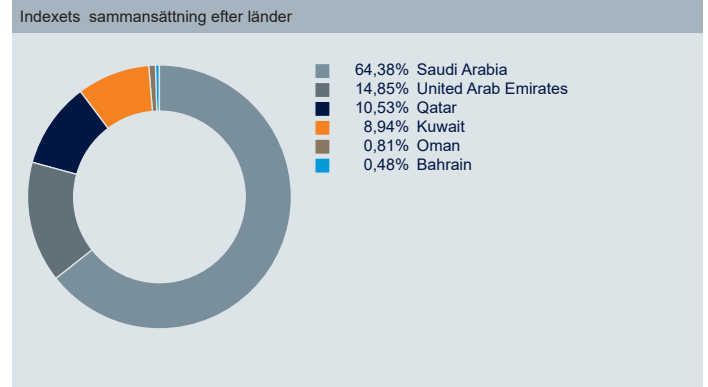
Källa: DWS, indexleverantör

Detta faktablad gäller per den 28 mars 2024 om inget annat anges.

De 10 Största index komponenterna		
Emittent	ISIN	Vikt
AL RAJHI BANK ORD	SA0007879113	15,57%
SAUDI NATIONAL BANK ORD	SA13L050IE10	6,75%
SAUDI ARABIAN OIL CO ORD	SA14TG012N13	3,94%
NATIONAL BANK KUWAIT ORD	KW0EQ0100010	3,68%
SAUDI TELECOM ORD	SA0007879543	3,62%
QATAR NAT BANK ORD	QA0006929895	3,41%
SAUDI BASIC INDUSTRIES ORD	SA0007879121	3,35%
KUWAIT FIN HOUSE ORD	KW0EQ0100085	3,22%
EMIRATES TELECOM ORD	AEE000401019	3,15%
ALINMA BANK ORD	SA122050HV19	3,12%

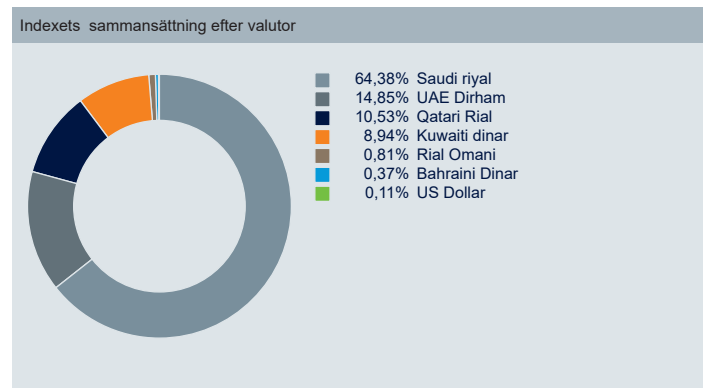
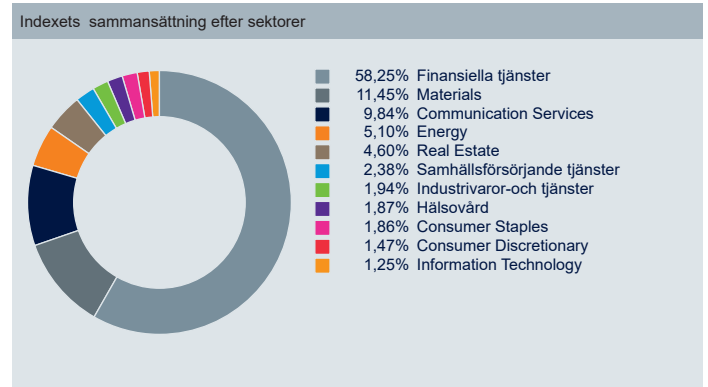
MSCI GCC Countries ex Select Securites Index

Källa: indexleverantör; från och med den 29 december 2023
Siffror kanske inte alltid lägger upp till 100,00% på grund av avrundning.



Indexinformation	
Index Name	MSCI GCC Countries ex Select Securites Index
indexleverantör	MSCI INC.
Bloomberg Symbol	M1CXDBAR
Typ av Index	Total nettoavkastning
Indexbasvaluta	USD
Antal indexkomponenter	91
Utdelning	3,48%
Indexet PE-tal (Trailing)	15,09
Indexet PE-tal (Forward)	13,97
Indexets ombalanseringsfrekvens	Kvartalsvis

Källa: indexleverantör



Ytterligare information om Xtrackers

DWS International GmbH
Xtrackers team
Jakobsbergsgatan 13
11144 Stockholm
Telefon: +46 8 463 55 35

Info: Xtrackers.com
E-post: Xtrackers@dws.com

Ytterligare Information

För formulärets ordlista, vänligen gå till [etf.dws.com](https://www.etf.dws.com).

ETF-fondens resultat visas utifrån substansvärdet, exklusive avgifter och kostnader för indexreplikering. Indexets resultat beräknas baserat på totalavkastning. Volatiliteten beräknas sedan andelsklassens lansering.

Varning

Detta dokument är avsett som marknadsföringskommunikation och skapar inga juridiskt bindande skyldigheter för DWS Group GmbH & Co. KGaA och/eller dess dotterbolag (DWS). Detta dokument utgör inte investeringsrådgivning. Utan begränsning utgör detta dokument inte ett erbjudande, en inbjudan att erbjuda eller en rekommendation att ingå någon transaktion. Innan investerarare betala mer än det aktuella nettotillgångsvärdet när de köper andelar och kan få mindre än det aktuella nettotillgångsvärdet när de säljer dem. Innan investerarare fattar något investeringsbeslut bör de läsa riskfaktorerna i prospektet och faktabladet.

Informationen i detta dokument har erhållits eller härletts från källor som anses vara tillförlitliga och aktuella. Källornas riktighet eller fullständighet kan dock inte garanteras. Enligt informationen i försäljningsprospektet är distributionen av de produkter som nämns i detta dokument föremål för restriktioner i de relevanta jurisdiktionerna. Detta dokument och informationen härifrån endast distribueras och publiceras i jurisdiktioner där sådan distribution och publicering är tillåten i enlighet med tillämplig lag i dessa jurisdiktioner. Direkt eller indirekt distribution av detta dokument är förbjuden i USA samt till eller för räkning av amerikanska personer och personer bosatta i USA.

Xtrackers (IE) plc är ett företag för kollektiva investeringar i överlåtbara värdepapper (UCITS) i enlighet med tillämpliga lagar och förordningar och inrättat som ett öppet investeringsbolag med rörligt kapital och segregerat ansvar mellan sina respektive avdelningar.

Investerarare måste köpa och måste vanligtvis sälja andelar i Xtrackers UCITS ETF:er på en sekundärmarknad med hjälp av en mellanhand (t.ex. en aktiemäklare) och kan ådra sig avgifter för detta. Dessutom kan investerarare betala mer än det aktuella nettotillgångsvärdet när de köper andelar och kan få mindre än det aktuella nettotillgångsvärdet när de säljer dem. Innan investerarare fattar något investeringsbeslut bör de läsa riskfaktorerna i prospektet och faktabladet.

Skattebehandlingen av Xtrackers UCITS ETF:er beror på de individuella omständigheterna för varje investerarare.

Xtrackers (IE) plc är registrerat i Irland med registreringsnummer 393802 och har sitt säte på 78 Sir John Rogerson's Quay, Dublin 2, Irland. DWS Investment S.A. fungerar som förvaltningsbolag för Xtrackers (IE) plc. Investeringsbolaget kan besluta att avsluta de arrangemang som gjorts för marknadsföringen av denna fond.

Fullständig information om fonden, inklusive alla risker och kostnader, finns i det relevanta aktuella prospektet. Tillsammans med det relevanta faktabladet utgör dessa de enda bindande försäljningsdokumenten för fonden. Investerarare kan erhålla dessa dokument, tillsammans med lagstadgad information, samt de senaste konstitutionella dokumenten för fonden på tyska från DWS Investment GmbH, Mainzer Landstraße 11-17, 60329 Frankfurt am Main eller på engelska från DWS Investment S.A., 2, Boulevard Konrad Adenauer, L-1115 Luxemburg, i tryckt form kostnadsfritt eller tillgängliga på respektive språk från Tyskland: <https://etf.dws.com/de-de/> Österrike: <https://etf.dws.com/de-at/> Belgien: <https://etf.dws.com/en-be/> Frankrike: <https://etf.dws.com/fr-fr/> Italien: <https://etf.dws.com/it-it/> Luxemburg: <https://etf.dws.com/en-lu/> Spanien: <https://etf.dws.com/es-es/> Nederländerna: <https://etf.dws.com/nl-nl/> Sverige: <https://etf.dws.com/sv-se/> och Storbritannien/Irland: <https://etf.dws.com/en-gb/>. En sammanfattning av investerarernas rättigheter finns på www.etf.dws.com under "About Us - How to Complain?". **Tidigare resultat är ingen garanti för framtida resultat**

© 2024 DWS International GmbH agerar genom sina filialer där så är relevant

Indexfriskrivning

De fonder eller värdepapper som nämns i detta dokument varken sponsras, stöds eller marknadsförs av MSCI och MSCI bär inget ansvar vad gäller sådana fonder eller värdepapper, eller index på vilka sådana fonder eller värdepapper baseras. Prospektet innehåller en mer detaljerad beskrivning av den begränsade relation som MSCI har till Xtrackers och relaterade fonder.