

Detta faktablad gäller per den 28 mars 2024 om inget annat anges.

# Xtrackers S&P 500 2x Leveraged Daily Swap UCITS ETF 1C

en delfond till Xtrackers

## Överblick

- 2x hävstångsexponering mot amerikanska aktier
- 2x Leveraged Long Exposure till de 500 bästa amerikanska blue chip-aktierna

## Referensindex nyckelfunktioner

S&P 500 2x Leveraged Daily Index strävar efter att spegla utvecklingen på följande marknad:

- 2x lång hävstångsförstärkt exponering mot de 500 största bolagen noterade i USA
- Omfattar ungefär 80 procent av det fritt flytande börsvärdet
- Viktning enligt fritt flytande börsvärde
- Kvartalsvis granskning

Ytterligare information om indexet, urvalet och viktningmetoden finns på [www.us.spindices.com](http://www.us.spindices.com)

Fondinformation	
ISIN	LU0411078552
Andelsklass Valuta	USD
Fondens Valuta	USD
Fondens lanseringsdatum	18 mars 2010
Säte	Luxemburg
Portföljmetod	Ersättningskorg + swap
Underportföljförvaltare	DWS Investments UK Ltd
Investeringsförvaltare	DWS Investments UK Ltd
Förvaringsinstitut	State Street Bank International GmbH, Luxembourg Branch
Högsta totala avgift <sup>1</sup>	0,60% per år
Användning av vinst	Återinvestering
Aktiva swaptransaktioner	Morgan Stanley Capital Services LLC
NAV per andelsklass	USD 193,58
Fondförmögenhet	USD 315,25 miljoner
Totala utestående andelar	1,63 miljoner

<sup>1</sup> Se ytterligare information / ordlista.

## Egenskaper för börshandlade fonder

- **Värdet på din investering kan minska likaväl som öka och tidigare resultat förutsäger inte framtida avkastning. Investerarkapital kan vara i riskzonen upp till en total förlust.**
- Värdet på en investering i aktier kommer att bero på ett antal faktorer, bland annat marknadsförhållanden, ekonomiska förhållanden, sektorer, geografiska regioner och politiska händelser.
- Fonden är exponerad mot rörelser på aktiemarknaden i ett enskilt land eller en region som kan påverkas negativt av politiska eller ekonomiska händelser, regeringsåtgärder eller naturhändelser vilka inte skulle påverka en Fond som investerar i bredare marknader.
- Fonden kommer att ingå derivatkontrakt med en motpart. Om motparten inte erlägger sina betalningar (t.ex. blir insolvent) kan detta leda till förluster för din investering.
- Indexet är utformat för att följa resultatet för en ökad (hävstångsförstärkt) exponering mot det Underliggande Indexet, vilket betyder att en nedgång i det Underliggande Indexets värde kan leda till en större nedgång i Indexets nivå. Indexet är utformat för att göra detta endast på daglig basis, vilket inte ska likställas med att försöka inneha hävstångspositioner längre tidsperioder än en dag. Fondens resultat över tidsperioder som är längre än en dag kommer inte att korrelera eller vara symmetriskt med avkastningen för den Underliggande Indexet.

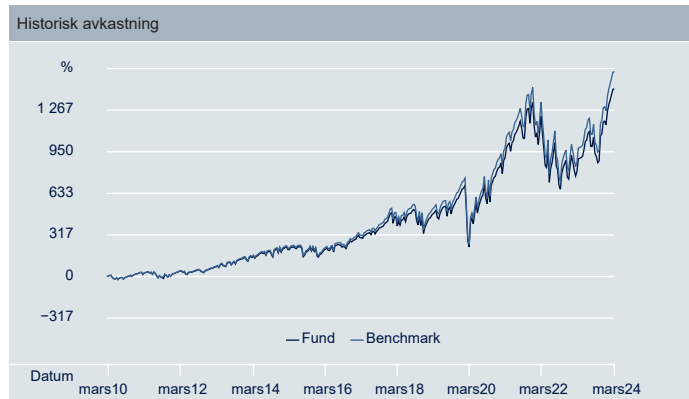
Information om notering och handel			
Börs	Bloomberg Ticker	Reuters RIC	Handlingsvaluta
London börsen	XS2D LN	XS2D.L	USD
XETRA	DBPG GY	DBPG.DE	EUR
Italienska börsen	XS2L IM	XS2L.MI	EUR

Ackumulerade resultatsiffror						
	1 månad	3 månader	6 månader	1 år	3 år	Årlig volatilitet
Andelsklass	5,92%	19,88%	46,48%	55,94%	55,68%	35,12%
Index	5,94%	19,99%	46,76%	56,46%	57,37%	34,97%
Avvikelse från index	-0,03%	-0,10%	-0,28%	-0,52%	-1,69%	-
Aktiv risk	0,06%	0,05%	0,06%	0,06%	0,08%	-

Resultatsiffror för kalenderåret						
	2019	2020	2021	2022	2023	Hittills i år
Andelsklass	66,73%	21,84%	60,51%	-38,57%	47,06%	19,88%
Index	67,33%	22,11%	61,30%	-38,41%	47,56%	19,99%
Avvikelse från index	-0,60%	-0,27%	-0,79%	-0,16%	-0,50%	-0,10%
Aktiv risk	0,06%	0,14%	0,06%	0,10%	0,06%	0,05%

Rullande resultatsiffror												
	3/14 - 3/15	3/15 - 3/16	3/16 - 3/17	3/17 - 3/18	3/18 - 3/19	3/19 - 3/20	3/20 - 3/21	3/21 - 3/22	3/22 - 3/23	3/23 - 3/24	Sedan lanseringen	
Andelsklass	22,91%	-1,37%	32,43%	23,76%	12,53%	-23,78%	130,04%	28,91%	-22,56%	55,94%	21,46%	
Index	23,62%	-0,70%	33,50%	25,22%	13,24%	-23,70%	130,97%	29,55%	-22,36%	56,46%	22,17%	
Avvikelse från index	-0,71%	-0,66%	-1,07%	-1,46%	-0,71%	-0,08%	-0,93%	-0,64%	-0,20%	-0,52%	-9,32%	
Aktiv risk	0,04%	0,06%	0,05%	0,04%	0,06%	0,13%	0,09%	0,06%	0,10%	0,06%	0,08%	

Tidigare resultat förutsäger inte framtida avkastning.



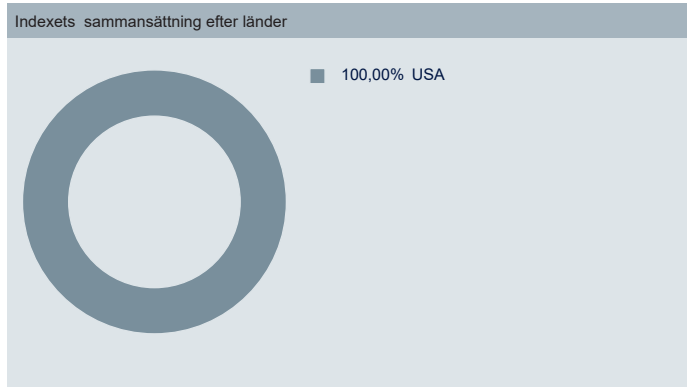
Källa: DWS, indexleverantör

Detta faktablad gäller per den 28 mars 2024 om inget annat anges.

De 10 Största index komponenterna		
Emittent	ISIN	Vikt
APPLE ORD	US0378331005	7,05%
MICROSOFT-T ORD	US5949181045	6,95%
AMAZON.COM INC ORD	US0231351067	3,47%
NVIDIA ORD	US67066G1040	3,05%
ALPHABET INC-CL A ORD	US02079K3059	2,07%
META PLATFORMS ORD A	US30303M1027	1,98%
ALPHABET INC-CL C ORD	US02079K1079	1,75%
TESLA ORD	US88160R1014	1,74%
BERKSHIRE HATHWAY CL B ORD	US0846707026	1,62%
BROADCOM LIMITED ORD	US11135F1012	1,23%

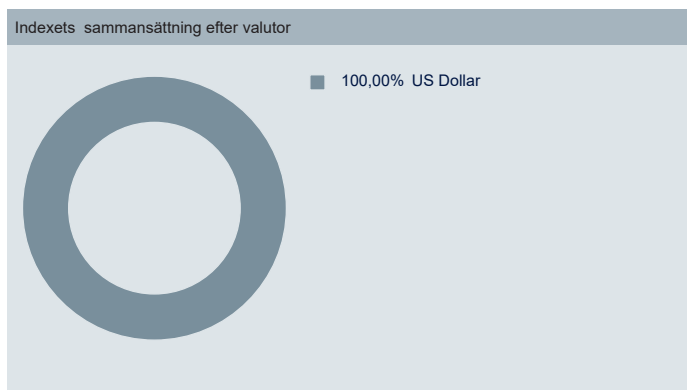
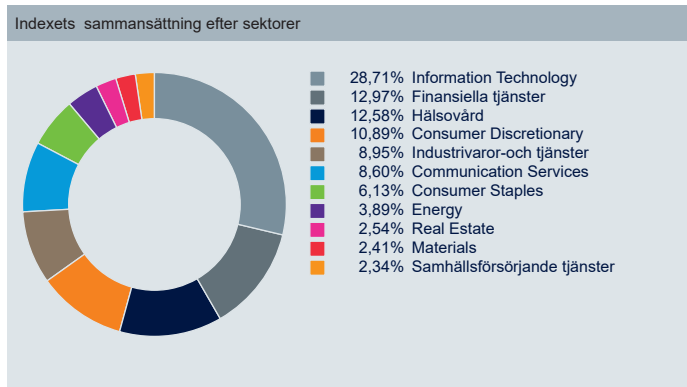
### S&P 500 2x Leveraged Daily Index

Källa: indexleverantör; från och med den 29 december 2023  
Siffror kanske inte alltid lägger upp till 100,00% på grund av avrundning.



Indexinformation	
Index Name	S&P 500 2x Leveraged Daily Index
indexleverantör	S&P Dow Jones Indices LLC
Bloomberg Symbol	SPXT2LUN
Typ av Index	Total nettoavkastning
Indexbasvaluta	USD
Antal indexkomponenter	503
Utdelning	1,31%
Indexet PE-tal (Trailing)	25,87
Indexet PE-tal (Forward)	21,78

Källa: indexleverantör



### Ytterligare information om Xtrackers

DWS International GmbH Info: Xtrackers.com  
Xtrackers team E-post: Xtrackers@dws.com  
Jakobsbergsgatan 13  
11144 Stockholm  
Telefon: +46 8 463 55 35

### Ytterligare Information

För formulärets ordlista, vänligen gå till [etf.dws.com](https://www.etf.dws.com).

ETF-fondens resultat visas utifrån substansvärdet, exklusive avgifter och kostnader för indexreplikering. Indexets resultat beräknas baserat på totalavkastning. Volatiliteten beräknas sedan andelsklassens lansering.

### Varning

Detta dokument är avsett som marknadskommunikation och skapar inga juridiskt bindande skyldigheter för DWS Group GmbH & Co. KGaA och/eller dess dotterbolag (DWS). Detta dokument utgör inte investeringsrådgivning. Utan begränsning utgör detta dokument inte ett erbjudande, en inbjudan att erbjuda eller en rekommendation att ingå någon transaktion. Innan investerare fattar ett investeringsbeslut måste de, med eller utan hjälp av en investeringsrådgivare, överväga om de investeringar och strategier som beskrivs eller tillhandahålls av DWS är lämpliga mot bakgrund av deras särskilda investeringsbehov, mål och finansiella omständigheter. Informationen i detta dokument har erhållits eller härletts från källor som anses vara tillförlitliga och aktuella. Källornas riktighet eller fullständighet kan dock inte garanteras. Enligt informationen i försäljningsprospektet är distributionen av de produkter som nämns i detta dokument föremål för restriktioner i de relevanta jurisdiktionerna. Detta dokument och informationen häri får endast distribueras och publiceras i jurisdiktioner där sådan distribution och publicering är tillåten i enlighet med tillämplig lag i dessa jurisdiktioner. Direkt eller indirekt distribution av detta dokument är förbjuden i USA samt till eller för räkning av amerikanska personer och personer bosatta i USA. Xtrackers är ett företag för kollektiva investeringar i överlåtbara värdepapper (UCITS) i enlighet med tillämpliga lagar och förordningar och inrättat som ett öppet investeringsbolag med rörligt kapital och segregerat ansvar mellan sina respektive avdelningar. Investerare måste köpa och måste vanligtvis sälja andelar i Xtrackers UCITS ETF:er på en sekundärmarknad med hjälp av en mellanhand (t.ex. en aktiemäklare) och kan ådra sig avgifter för detta. Dessutom kan investerare betala mer än det aktuella nettotillgångsvärdet när de köper andelar och kan få mindre än det aktuella nettotillgångsvärdet när de säljer dem. Innan investerare fattar något investeringsbeslut bör de läsa riskfaktorerna i prospektet och faktabladet. Skattebehandlingen av Xtrackers UCITS ETF:er beror på de individuella omständigheterna för varje investerare. Xtrackers är bildat i Storhertigdömet Luxemburg, är registrerat i Luxemburgs handels- och bolagsregister under nummer B-119.899 och har sitt säte på 49, avenue J.F. Kennedy, L-1855 Luxemburg. DWS Investment S.A. fungerar som förvaltningsbolag för Xtrackers. Investeringsbolaget kan besluta att avsluta de arrangemang som gjorts för marknadsföringen av denna fond. Fullständig information om fonden, inklusive alla risker och kostnader, finns i det relevanta aktuella prospektet. Tillsammans med det relevanta faktabladet utgör dessa de enda bindande försäljningsdokumenten för fonden. Investerare kan erhålla dessa dokument, tillsammans med lagstadgad information, samt de senaste konstitutionella dokumenten för fonden på tyska från DWS Investment GmbH, Mainzer Landstraße 11-17, 60329 Frankfurt am Main eller på engelska från DWS Investment S.A., 2, Boulevard Konrad Adenauer, L-1115 Luxemburg, i tryckt form kostnadsfritt eller tillgängliga på respektive språk från Tyskland: <https://etf.dws.com/de-de/> Österrike: <https://etf.dws.com/de-at/> Belgien: <https://etf.dws.com/en-be/> Frankrike: <https://etf.dws.com/fr-fr/> Italien: <https://etf.dws.com/it-it/> Luxemburg: <https://etf.dws.com/en-lu/> Spanien: <https://etf.dws.com/es-es/> Nederländerna: <https://etf.dws.com/nl-nl/> Sverige: <https://etf.dws.com/sv-se/> och Storbritannien/Irland: <https://etf.dws.com/en-gb/>. En sammanfattning av investerarnas rättigheter finns på [www.etf.dws.com](http://www.etf.dws.com) under "About Us - How to Complain?". **Tidigare resultat är ingen garanti för framtida resultat**

### Indexfriskrivning

Indexet är en produkt från S&P Dow Jones Indices LLC eller dess närtstående bolag ("S&P DJI"). Standard & Poor's®, S&P® och Dow Jones® är registrerade varumärken som tillhör S&P DJI och har licensierats för användning av fonden. Fondens varken sponsras, stöds, säljs eller marknadsförs av S&P DJI. S&P DJI gör inga utfästelser beträffande lämpligheten att investera i fonden och ansvarar inte för fel, utelämnanden eller avbrott i indexet.