

Detta faktablad gäller per den 28 mars 2024 om inget annat anges.

Xtrackers MSCI EM Latin America ESG Swap UCITS ETF 1C

en delfond till Xtrackers

Överblick

- Exponering mot latinamerikanska tillväxtmarknadsaktier
- Länder inkluderar Brasilien, Chile, Colombia, Mexiko och Peru
- Ger diversifierad exponering mot stora och medelstora aktier på tillväxtmarknader i Latinamerika som uppvisar högre ESG-egenskaper och lägre koldioxidexponering jämfört med sina kollegor
- ESG-metodik

Referensindex nyckelfunktioner

MSCI EM Latin America Low Carbon SRI Leaders Index strävar efter att spegla utvecklingen på följande marknad:

- Stora och medelstora bolag från latinamerikanska tillväxtmarknader med höga ESG-egenskaper och låg koldioxidexponering i förhållande till liknande bolag
- Kvartalsvis granskning

Ytterligare information om indexet, urvalet och viktningmetoden finns på www.msci.com

Fondinformation	
ISIN	LU0292108619
Andelsklass Valuta	USD
Fondens Valuta	USD
Fondens lanseringsdatum	22 juni 2007
Säte	Luxemburg
Portföljmetod	Ersättningskorg + swap
Underportföljförvaltare	DWS Investments UK Ltd
Investeringsförvaltare	DWS Investments UK Ltd
Förvaringsinstitut	State Street Bank International GmbH, Luxembourg Branch
Högsta totala avgift ¹	0,40% per år
Användning av vinst	Återinvestering
Aktiva swaptransaktioner	Merrill Lynch International
NAV per andelsklass	USD 44,89
Fondförmögenhet	USD 131,46 miljoner
Totala utestående andelar	2,93 miljoner

¹ Se ytterligare information / ordlista.

Egenskaper för börshandlade fonder

- **Värdet på din investering kan minska likaväl som öka och tidigare resultat förutsäger inte framtida avkastning. Investerarkapital kan vara i riskzonen upp till en total förlust.**
- Fonden är exponerad mot valutamarknaderna, som kan ha hög volatilitet. Dessa marknader kan vara utsatta för stora prisvariationer inom mycket korta perioder, vilket kan leda till förluster för din investering.
- Fonden är exponerad mot mindre utvecklade ekonomier (s.k. tillväxtmarknader), som innefattar högre risker än välutvecklade ekonomier. Sannolikheten att dessa utsätts för politiska oroligheter och ekonomiska nedgångar är högre, vilket kommer att påverka värdet på din investering.
- Värdet på en investering i aktier kommer att bero på ett antal faktorer, bland annat marknadsförhållanden, ekonomiska förhållanden, sektorer, geografiska regioner och politiska händelser.
- Fonden är exponerad mot rörelser på aktiemarknaden i ett enskilt land eller en region som kan påverkas negativt av politiska eller ekonomiska händelser, regeringsåtgärder eller naturhändelser vilka inte skulle påverka en Fond som investerar i bredare marknader.
- Fonden kommer att ingå derivatkontrakt med en motpart. Om motparten inte erlägger sina betalningar (t.ex. blir insolvent) kan detta leda till förluster för din investering.

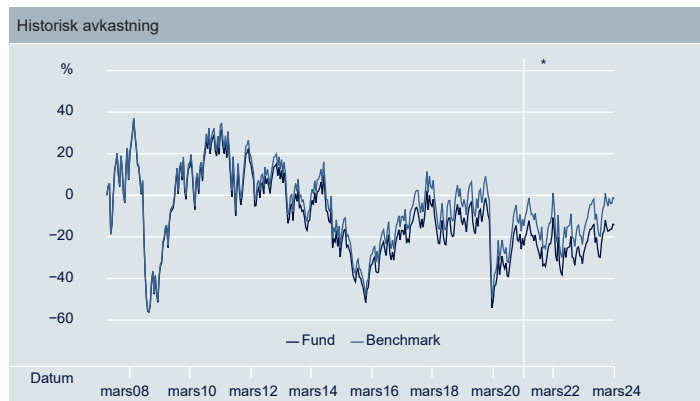
Information om notering och handel			
Börs	Bloomberg Ticker	Reuters RIC	Handlingsvaluta
XETRA	DBX3 GY	DBX3.DE	EUR
Stuttgart börsen	XMLA GS	XMLA.SG	EUR
London börsen	XMLA LN	XMLA.L	GBX
London börsen	XMLD LN	XMLD.L	USD
BX Berne eXchange	XMLACHF BW	XMLA.BN	CHF

Ackumulerade resultatsiffror						
	1 månad	3 månader	6 månader	1 år	3 år	Årlig volatilitet
Andelsklass	2,23%	-2,51%	15,15%	19,04%	11,34%	29,59%
Index	2,28%	-2,35%	15,52%	19,91%	13,81%	28,89%
Avvikelse från index	-0,05%	-0,16%	-0,38%	-0,87%	-2,47%	-
Aktiv risk	0,02%	0,02%	0,02%	0,03%	0,03%	-

Resultatsiffror för kalenderåret						
	2019	2020	2021	2022	2023	Hittills i år
Andelsklass	16,52%	-14,56%	-18,20%	3,38%	26,07%	-2,51%
Index	-	-	-	3,99%	27,02%	-2,35%
Avvikelse från index	-	-	-	-0,61%	-0,95%	-0,16%
Aktiv risk	-	-	-	0,03%	0,03%	0,02%

Rullande resultatsiffror												
	3/14 - 3/15	3/15 - 3/16	3/16 - 3/17	3/17 - 3/18	3/18 - 3/19	3/19 - 3/20	3/20 - 3/21	3/21 - 3/22	3/22 - 3/23	3/23 - 3/24	Sedan lanseringen	
Andelsklass	-21,69%	-9,76%	22,20%	18,26%	-7,34%	-41,22%	47,02%	12,33%	-16,74%	19,04%	-0,76%	
Index	-	-	-	-	-	-	-	13,29%	-16,22%	19,91%	-	
Avvikelse från index	-	-	-	-	-	-	-	-0,95%	-0,52%	-0,87%	-	
Aktiv risk	-	-	-	-	-	-	-	0,03%	0,03%	0,03%	-	

Tidigare resultat förutsäger inte framtida avkastning.



Källa: DWS, indexleverantör

*Omstruktureringshändelse(r): **25 mars 2021 hittills** Index: MSCI EM Latin America Low Carbon SRI Leaders Index | Resultat som visas: ETF NAV (USD) kontra index (USD).

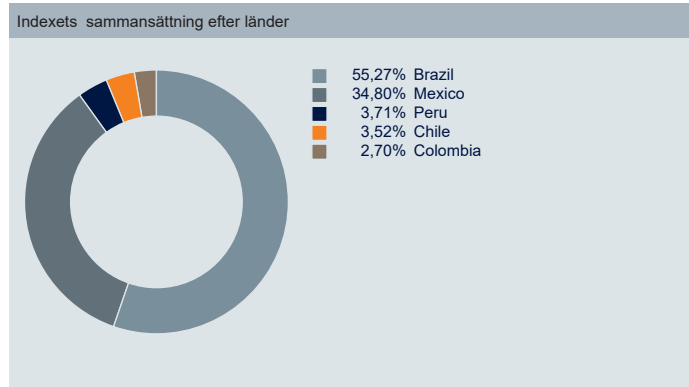
22 juni 2007 till 25 mars 2021 Index: MSCI Total Return Net Emerging Markets Latin America Index | Resultat som visas: ETF NAV (USD) kontra index (USD). Beräkningar för indexresultat, aktiv risk och avvikelse från index återställs den 25 mars 2021.

Detta faktablad gäller per den 28 mars 2024 om inget annat anges.

De 10 Största index komponenterna		
Emittent	ISIN	Vikt
ITAU UNIBANCO HOLDING PRF	BRITUBACNPR1	12,33%
GRUPO FINANCE BANORTE ORD	MXP370711014	9,56%
FOMENTO ECONOMICO MEXICANO ORD	MXP320321310	9,26%
BANCO BRADESCO PRF	BRBBDACNPR8	6,80%
AMERICA MOVIL SAB DE CV SERIES B ORD	MX01AM050019	6,31%
WEG ON ORD	BRWEGEACNOR0	4,64%
LOCALIZA ON ORD	BRRENTACNOR4	4,34%
CREDICORP ORD	BMG2519Y1084	3,71%
RAIA DROGASIL ORD	BRRADLACNOR0	2,84%
EQUATORIAL ENERGIA ORD	BREQLTACNOR0	2,76%

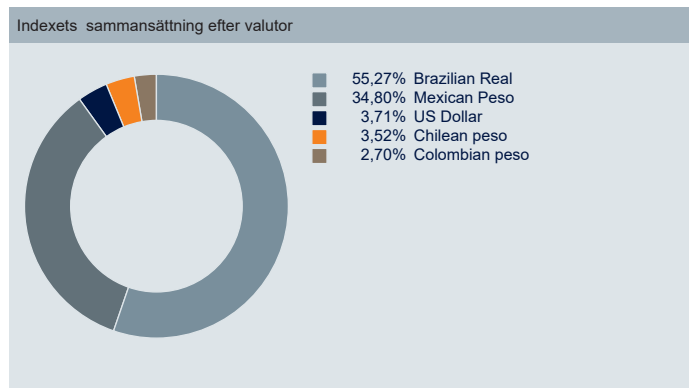
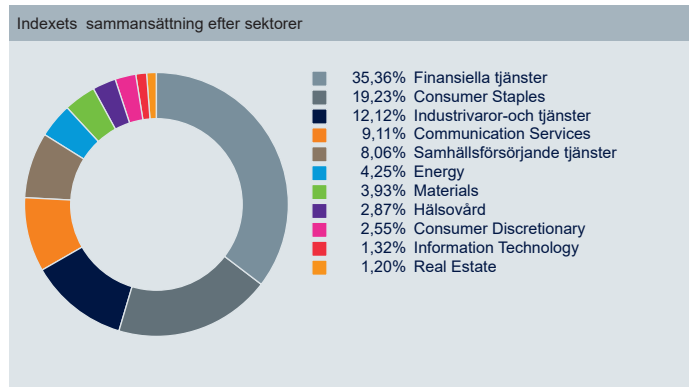
MSCI EM Latin America Low Carbon SRI Leaders Index

Källa: indexleverantör; från och med den 29 december 2023
Siffror kanske inte alltid lägger upp till 100,00% på grund av avrundning.



Indexinformation	
Index Name	MSCI EM Latin America Low Carbon SRI Leaders Index
indexleverantör	MSCI INC.
Bloomberg Symbol	NU735788
Typ av Index	Total nettoavkastning
Indexbasvaluta	USD
Antal indexkomponenter	41
Utdelning	5,28%
Indexet PE-tal (Trailing)	10,24
Indexet PE-tal (Forward)	11,95
Indexets ombalanseringsfrekvens	Kvartalsvis

Källa: indexleverantör



Ytterligare information om Xtrackers

DWS International GmbH
Xtrackers team
Jakobsbergsgatan 13
11144 Stockholm
Telefon: +46 8 463 55 35

Info: Xtrackers.com
E-post: Xtrackers@dws.com

Ytterligare Information

För formulärets ordlista, vänligen gå till etf.dws.com.

ETF-fondens resultat visas utifrån substansvärdet, exklusive avgifter och kostnader för indexreplikering. Indexets resultat beräknas baserat på totalavkastning. Den 25 mars 2021 sätts indexvärden för att matcha indexnivån för det föregående indexet. Volatiliteten beräknas sedan andelsklassens lansering.

Varning

Detta dokument är avsett som marknadskommunikation och skapar inga juridiskt bindande skyldigheter för DWS Group GmbH & Co. KGaA och/eller dess dotterbolag (DWS). Detta dokument utgör inte investeringsrådgivning. Utan begränsning utgör detta dokument inte ett erbjudande, en inbjudan att erbjuda eller en rekommendation att ingå någon transaktion. Innan investerarar betala mer än det aktuella nettotillgångsvärdet när de köper andelar och kan få mindre än det aktuella nettotillgångsvärdet när de säljer dem. Innan investerarar fattar något investeringsbeslut bör de läsa riskfaktorerna i prospektet och faktabladet.

Informationen i detta dokument har erhållits eller härletts från källor som anses vara tillförlitliga och aktuella. Källornas riktighet eller fullständighet kan dock inte garanteras. Enligt informationen i försäljningsprospektet är distributionen av de produkter som nämns i detta dokument föremål för restriktioner i de relevanta jurisdiktionerna. Detta dokument och informationen häri får endast distribueras och publiceras i jurisdiktioner där sådan distribution och publicering är tillåten i enlighet med tillämplig lag i dessa jurisdiktioner. Direkt eller indirekt distribution av detta dokument är förbjuden i USA samt till eller för räkning av amerikanska personer och personer bosatta i USA. Xtrackers är ett företag för kollektiva investeringar i överlåtbara värdepapper (UCITS) i enlighet med tillämpliga lagar och förordningar och inrättat som ett öppet investeringsbolag med rörligt kapital och segregerat ansvar mellan sina respektive avdelningar.

Investerarar måste köpa och måste vanligtvis sälja andelar i Xtrackers UCITS ETF:er på en sekundärmarknad med hjälp av en mellanhand (t.ex. en aktiemäklare) och kan ådra sig avgifter för detta. Dessutom kan investerarar betala mer än det aktuella nettotillgångsvärdet när de köper andelar och kan få mindre än det aktuella nettotillgångsvärdet när de säljer dem. Innan investerarar fattar något investeringsbeslut bör de läsa riskfaktorerna i prospektet och faktabladet.

Skattebehandlingen av Xtrackers UCITS ETF:er beror på de individuella omständigheterna för varje investerarar.

Xtrackers är bildat i Storhertigdömet Luxemburg, är registrerat i Luxemburgs handels- och bolagsregister under nummer B-119.899 och har sitt säte på 49, avenue J.F. Kennedy, L-1855 Luxemburg. DWS Investment S.A. fungerar som förvaltningsbolag för Xtrackers. Investeringsbolaget kan besluta att avsluta de arrangemang som gjorts för marknadsföringen av denna fond. Fullständig information om fonden, inklusive alla risker och kostnader, finns i det relevanta aktuella prospektet. Tillsammans med det relevanta aktuella prospektet utgör dessa de enda bindande försäljningsdokumenten för fonden. Investerarar kan erhålla dessa dokument, tillsammans med lagstadgad information, samt de senaste konstitutionella dokumenten för fonden på tyska från DWS Investment GmbH, Mainzer Landstraße 11-17, 60329 Frankfurt am Main eller på engelska från DWS Investment S.A., 2, Boulevard Konrad Adenauer, L-1115 Luxemburg, i tryckt form kostnadsfritt eller tillgängliga på respektive språk från Tyskland: <https://etf.dws.com/de-de/> Österrike: <https://etf.dws.com/de-at/> Belgien: <https://etf.dws.com/en-be/> Frankrike: <https://etf.dws.com/fr-fr/> Italien: <https://etf.dws.com/it-it/> Luxemburg: <https://etf.dws.com/en-lu/> Spanien: <https://etf.dws.com/es-es/> Nederländerna: <https://etf.dws.com/nl-nl/> Sverige: <https://etf.dws.com/sv-se/> och Storbritannien/Irland: <https://etf.dws.com/en-gb/>. En sammanfattning av investerararnas rättigheter finns på www.etf.dws.com under "About Us - How to Complain?". **Tidigare resultat är ingen garanti för framtida resultat** © 2024 DWS International GmbH agerar genom sina filialer där så är relevant

Indexriskkrivning

De fonder eller värdepapper som nämns i detta dokument varken sponsras, stöds eller marknadsförs av MSCI och MSCI bär inget ansvar vad gäller sådana fonder eller värdepapper, eller index på vilka sådana fonder eller värdepapper baseras. Prospektet innehåller en mer detaljerad beskrivning av den begränsade relation som MSCI har till Xtrackers och relaterade fonder.