

Detta faktablad gäller per den 28 mars 2024 om inget annat anges.

# Xtrackers MSCI Europe Information Technology ESG Screened UCITS ETF 1C

en delfond till Xtrackers

## Överblick

- Direktinvestering i europeiska aktier
- Består av stora och medelstora företag som omfattar 85 procent av sektorn för informationsteknologi
- ESG-urvalsmetod

Fondinformation	
ISIN	LU0292104469
Andelsklass Valuta	EUR
Fondens Valuta	EUR
Fondens lanseringsdatum	29 juni 2007
Säte	Luxemburg
Portföljmetod	Direkt replikering
Underportföljförvaltare	DWS Investments UK Ltd
Investeringsförvaltare	DWS Investment GmbH
Förvaringsinstitut	State Street Bank International GmbH, Luxembourg Branch
Högsta totala avgift <sup>1</sup>	0,17% per år
Användning av vinst	Återinvestering
NAV per andelsklass	EUR 137,39
Fondförmögenhet	EUR 58,14 miljarder
Totala utestående andelar	423 190,00

<sup>1</sup> Se ytterligare information / ordlista.

## Referensindex nyckelfunktioner

MSCI Europe Information Technology ESG Screened 20-35 Select Index strävar efter att spegla utvecklingen på följande marknad:

- Stora och medelstora företag i utvecklade europeiska länder.
  - Alla värdepapper i indexet klassificeras inom sektorn för informationsteknologi enligt Global Industry Classification Standard (GICS).
  - Viktas genom omsättningsbart marknadsvärde i enlighet med MSCI Capped Indexes-metoden, den största gruppenheten inom varje index är således maximerad till 35 % medan alla andra gruppenheter är begränsade till 20 % med en buffert på 10 % som tillämpas på dessa gränser vid varje indexomräkning och ytterligare månatliga ad-hoc-omräkningar vid behov.
  - Värdepapper som emitterats av enheter som inte uppfyller följande ESG-standarder, bland annat: är förknippade med kontroversiella vapen, har tilldelats en ESG-klassificering enligt MSCI av CCC eller är oklassificerad, har vissa inkomster från tobak, konventionella vapen, kärnvapen, civila skjutvapen, termiskt kol, okonventionell och/eller arktisk olje- och gasutvinning samt palmolja, och varje emittent med ett MSCI-poängvärde på 0
  - Minskad växthusgasintensitet i förhållande till moderindexet
- Ytterligare information om indexet, urvalet och viktningmetoden finns på [www.msci.com](http://www.msci.com)

## Egenskaper för börshandlade fonder

- **Värdet på din investering kan minska likaväl som öka och tidigare resultat förutsäger inte framtida avkastning. Investerarkapital kan vara i riskzonen upp till en total förlust.**
- Fonden är exponerad mot valutamarknaderna, som kan ha hög volatilitet. Dessa marknader kan vara utsatta för stora prisvariationer inom mycket korta perioder, vilket kan leda till förluster för din investering.
- Värdet på en investering i aktier kommer att bero på ett antal faktorer, bland annat marknadsförhållanden, ekonomiska förhållanden, sektorer, geografiska regioner och politiska händelser.
- Fonden kan vara exponerad mot ett litet antal investeringar eller mot några få länder, industrier, ekonomisektorer eller emittenter. Detta kan orsaka stora variationer i fondens andelspriser.
- Fonden är exponerad mot rörelser på aktiemarknaden i ett enskilt land eller en region som kan påverkas negativt av politiska eller ekonomiska händelser, regeringsåtgärder eller naturhändelser vilka inte skulle påverka en Fond som investerar i bredare marknader.
- Fonden fokuserar på en enskild eller smal industri, sektor eller bolagstyp, och det kan hända att resultatet inte avspeglar en bredare uppgång på marknaden.

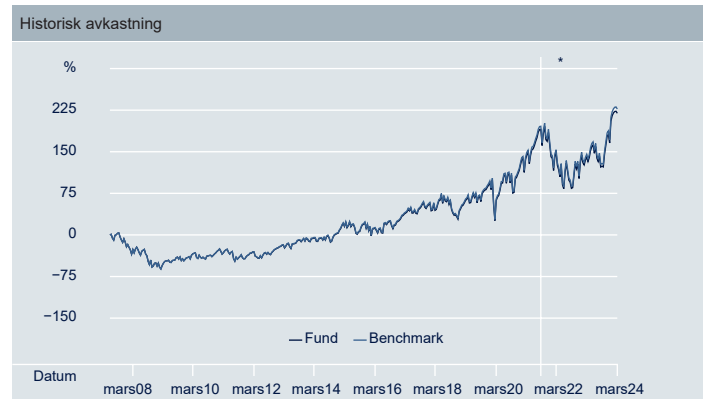
Information om notering och handel			
Börs	Bloomberg Ticker	Reuters RIC	Handlingsvaluta
XETRA	XS8R GY	XS8R.DE	EUR
Stuttgart börsen	XS8R GS	XS8R.SG	EUR
London börsen	XS8R LN	XS8R.L	GBX

Ackumulerade resultatsiffror						
	1 månad	3 månader	6 månader	1 år	3 år	Årlig volatilitet
Andelsklass	0,07%	15,18%	40,55%	32,96%	35,64%	24,17%
Index	0,14%	15,30%	40,76%	33,26%	-	23,86%
Avvikelse från index	-0,07%	-0,11%	-0,21%	-0,30%	-	-
Aktiv risk	0,22%	0,12%	0,09%	0,11%	-	-

Resultatsiffror för kalenderåret						
	2019	2020	2021	2022	2023	Hittills i år
Andelsklass	37,02%	14,66%	34,89%	-28,82%	37,32%	15,18%
Index	-	-	-	-28,78%	37,59%	15,30%
Avvikelse från index	-	-	-	-0,04%	-0,28%	-0,11%
Aktiv risk	-	-	-	0,06%	0,10%	0,12%

Rullande resultatsiffror												
	3/14 - 3/15	3/15 - 3/16	3/16 - 3/17	3/17 - 3/18	3/18 - 3/19	3/19 - 3/20	3/20 - 3/21	3/21 - 3/22	3/22 - 3/23	3/23 - 3/24	Sedan lanseringen	
Andelsklass	25,68%	-5,27%	25,21%	4,32%	7,91%	-2,60%	53,94%	2,32%	-0,30%	32,96%	7,29%	
Index	-	-	-	-	-	-	-	-	-0,18%	33,26%	-	
Avvikelse från index	-	-	-	-	-	-	-	-	-0,11%	-0,30%	-	
Aktiv risk	-	-	-	-	-	-	-	-	0,07%	0,11%	-	

Tidigare resultat förutsäger inte framtida avkastning.



Källa: DWS, indexleverantör

\*Omstruktureringshändelse(r): **08 september 2021 hittills** Index: MSCI Europe Information Technology ESG Screened 20-35 Select Index | Resultat som visas: ETF NAV (EUR) kontra index (EUR).

**29 juni 2007 till 08 september 2021** Index: STOXX® Europe 600 Technology Index | Resultat som visas: ETF NAV (EUR) kontra index (EUR).

Beräkningar för indexresultat, aktiv risk och avvikelse från index återställs den 08 september 2021.

Detta faktablad gäller per den 28 mars 2024 om inget annat anges.

De 10 Största ETF komponenterna		
Emittent	ISIN	Vikt
SAP SE ORD	DE0007164600	29,85%
HEXAGON ORD	SE0015961909	16,20%
CAPGEMINI ORD	FR0000125338	14,95%
SAGE GROUP ORD	GB00B8C3BL03	14,94%
DASSAULT SYSTEMES ORD	FR0014003TT8	14,63%
NEMETSCHKE SE ORD	DE0006452907	5,24%
TEMENOS AG ORD	CH0012453913	4,19%

ETF:s grundläggande uppgifter	
ETF PE-tal (Forward)	29,97
ETF PE-tal (Trailing)	40,48
Antal värdepapper i fonden	8

Källa: DWS, 28 mars 2024

Indexinformation	
Index Name	MSCI Europe Information Technology ESG Screened 20-35 Select Index
indexleverantör	MSCI INC.
Bloomberg Symbol	NE734597
Typ av Index	Total nettoavkastning
Indexbasvaluta	EUR
Antal indexkomponenter	7
Indexets ombalanseringsfrekvens	Kvartalvis

Källa: indexleverantör

### Ytterligare information om Xtrackers

DWS International GmbH  
Xtrackers team  
Jakobsbergsgatan 13  
11144 Stockholm  
Telefon: +46 8 463 55 35

Info: Xtrackers.com  
E-post: Xtrackers@dws.com

### Ytterligare Information

För formulärets ordlista, vänligen gå till [etf.dws.com](https://etf.dws.com).

ETF-fondens resultat visas utifrån substansvärdet, exklusive avgifter och kostnader för indexreplikering. Indexets resultat beräknas baserat på totalavkastning. Den 08 september 2021:s sätts indexvärden för att matcha indexnivån för det föregående indexet. Volatiliteten beräknas sedan andelsklassens lansering.

### Varning

Detta dokument är avsett som marknadskommunikation och skapar inga juridiskt bindande skyldigheter för DWS Group GmbH & Co. KGaA och/eller dess dotterbolag (DWS). Detta dokument utgör inte investeringsrådgivning. Utan begränsning utgör detta dokument inte ett erbjudande, en inbjudan att erbjuda eller en rekommendation att ingå någon transaktion. Innan investerarare fattar ett investeringsbeslut måste de, med eller utan hjälp av en investeringsrådgivare, överväga om de investeringar och strategier som beskrivs eller tillhandahålls av DWS är lämpliga mot bakgrund av deras särskilda investeringsbehov, mål och finansiella omständigheter. Informationen i detta dokument har erhållits eller härletts från källor som anses vara tillförlitliga och aktuella. Källornas riktighet eller fullständighet kan dock inte garanteras. Enligt informationen i försäljningsprospektet är distributionen av de produkter som nämns i detta dokument föremål för restriktioner i de relevanta jurisdiktionerna. Detta dokument och informationen härifrån endast distribueras och publiceras i jurisdiktioner där sådan distribution och publicering är tillåten i enlighet med tillämplig lag i dessa jurisdiktioner. Direkt eller indirekt distribution av detta dokument är förbjuden i USA samt till eller för räkning av amerikanska personer och personer bosatta i USA. Xtrackers är ett företag för kollektiva investeringar i överlåtbara värdepapper (UCITS) i enlighet med tillämpliga lagar och förordningar och inrättat som ett öppet investeringsbolag med rörligt kapital och segregerat ansvar mellan sina respektive avdelningar. Investerarare måste köpa och måste vanligtvis sälja andelar i Xtrackers UCITS ETF:er på en sekundärmarknad med hjälp av en mellanhand (t.ex. en aktiemäklare) och kan ådra sig avgifter för detta. Dessutom kan investerarare betala mer än det aktuella nettotillgångsvärdet när de köper andelar och kan få mindre än det aktuella nettotillgångsvärdet när de säljer dem. Innan investerarare fattar något investeringsbeslut bör de läsa riskfaktorerna i prospektet och faktabladet. Skattebehandling av Xtrackers UCITS ETF:er beror på de individuella omständigheterna för varje investerarare. Xtrackers är bildat i Storhertigdömet Luxemburg, är registrerat i Luxemburgs handels- och bolagsregister under nummer B-119.899 och har sitt säte på 49, avenue J.F. Kennedy, L-1855 Luxemburg. DWS Investment S.A. fungerar som förvaltningsbolag för Xtrackers. Investeringsbolaget kan besluta att avsluta de arrangemang som gjorts för marknadsföringen av denna fond. Fullständig information om fonden, inklusive alla risker och kostnader, finns i det relevanta aktuella prospektet. Tillsammans med det relevanta faktabladet utgör dessa de enda bindande försäljningsdokumenten för fonden. Investerarare kan erhålla dessa dokument, tillsammans med lagstadgad information, samt de senaste konstitutionella dokumenten för fonden på tyska från DWS Investment GmbH, Mainzer Landstraße 11-17, 60329 Frankfurt am Main eller på engelska från DWS Investment S.A., 2, Boulevard Konrad Adenauer, L-1115 Luxemburg, i tryckt form kostnadsfritt eller tillgängliga på respektive språk från Tyskland: <https://etf.dws.com/de-de/> Österrike: <https://etf.dws.com/de-at/> Belgien: <https://etf.dws.com/en-be/> Frankrike: <https://etf.dws.com/fr-fr/> Italien: <https://etf.dws.com/it-it/> Luxemburg: <https://etf.dws.com/en-lu/> Spanien: <https://etf.dws.com/es-es/> Nederländerna: <https://etf.dws.com/nl-nl/> Sverige: <https://etf.dws.com/sv-se/> och Storbritannien/Irland: <https://etf.dws.com/en-gb/>. En sammanfattning av investerararnas rättigheter finns på [www.etf.dws.com](https://www.etf.dws.com) under "About Us - How to Complain?". **Tidigare resultat är ingen garanti för framtida resultat** © 2024 DWS International GmbH agerar genom sina filialer där så är relevant

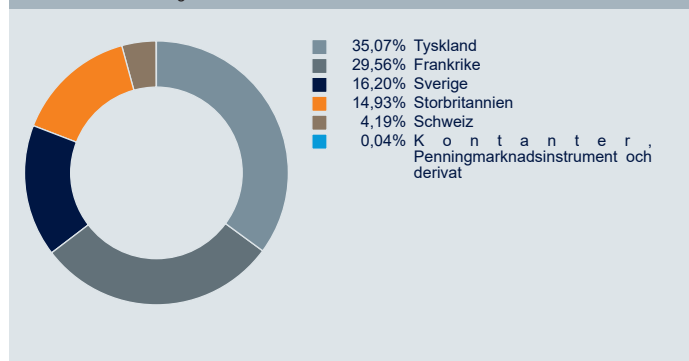
### Indexriskkrivning

De fonder eller värdepapper som nämns i detta dokument varken sponsras, stöds eller marknadsförs av MSCI och MSCI bär inget ansvar vad gäller sådana fonder eller värdepapper, eller index på vilka sådana fonder eller värdepapper baseras. Prospektet innehåller en mer detaljerad beskrivning av den begränsade relation som MSCI har till Xtrackers och relaterade fonder.

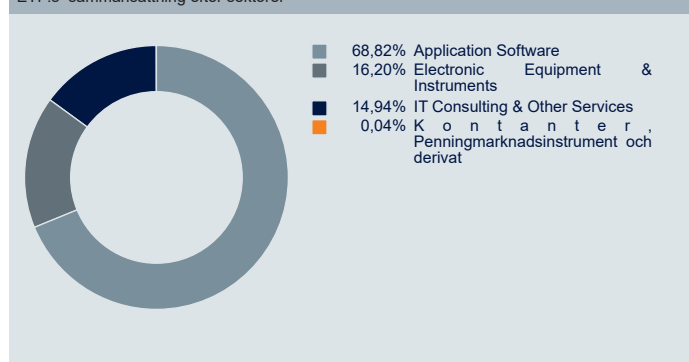
### MSCI Europe Information Technology ESG Screened UCITS ETF

Källa: DWS;  
Siffror kanske inte alltid lägger upp till 100,00% på grund av avrundning.

#### ETF:s sammansättning efter länder



#### ETF:s sammansättning efter sektorer



#### ETF:s sammansättning efter valutor

