

Deze informatiefiche is van toepassing per 28 maart 2024 tenzij anders gespecificeerd.



# Xtrackers Euro Stoxx 50 Short Daily Swap UCITS ETF 1C

een subfonds van Xtrackers

## In het kort

- Omgekeerde blootstelling aan aandelen uit de eurozone
- Shortpositie in de 50 grootste blue chips uit de eurozone

## Belangrijkste kenmerken van de referentie-index

Het doel van de Euro STOXX 50® Short Index is het rendement van de volgende markt te weerspiegelen:

- Shortpositie in bluechipbedrijven uit de eurozone die in EUR genoteerd zijn in landen van de eurozone
- Shortpositie in de 50 grootste en meest liquide bedrijven
- Gewogen naar marktkapitalisatie aangepast aan het percentage vrij verkrijgbare aandelen
- Driemaandelijks indexherziening, grootste component beperkt tot 10%

Aanvullende informatie over de index, de selectie van effecten en de wegingsmethode is beschikbaar op [www.stoxx.com](http://www.stoxx.com)

## Kenmerken van indexfondsen (ETF's)

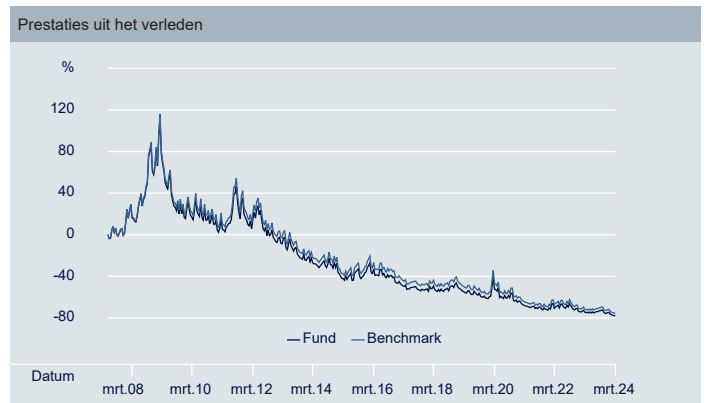
- De waarde van uw belegging kan zowel dalen als stijgen en de prestaties in het verleden voorspellen geen toekomstig rendement. Het kapitaal van de belegger kan tot een volledig verlies risico lopen.
- De waarde van een belegging in aandelen zal afhangen van een aantal factoren, zoals, maar niet beperkt tot, markt- en economische omstandigheden, de betrokken sector, de geografische regio en politieke gebeurtenissen.
- Het Fonds is blootgesteld aan aandelenmarktbevingen in één enkel land dat of regio die ongunstig beïnvloed kan worden door politieke of economische ontwikkelingen, overheidsmaatregelen of natuurverschijnselen die minder invloed zullen uitoefenen op een fonds dat in bredere markten belegt.
- Het Fonds zal een derivaattransactie afsluiten met een tegenpartij. Als de tegenpartij haar betaalverplichtingen niet nakomt (bijvoorbeeld bij insolventie), kan dit tot een verlies voor uw belegging leiden.
- De Index is samengesteld om het rendement te volgen van een negatieve positie (een shortpositie) in de Onderliggende Index, wat inhoudt dat het niveau van de Index normaliter stijgt wanneer de Onderliggende Index daalt, en daalt wanneer de Onderliggende Index stijgt. De Index is ontworpen om dit alleen op dagelijkse basis te doen, en mag dan ook niet gelijkgesteld worden met een shortpositie voor perioden langer dan een dag. Het rendement van het Fonds over perioden langer dan een dag is mogelijk niet omgekeerd evenredig of symmetrisch met het rendement van de Onderliggende Index.

Fondsfeiten	
ISIN	LU0292106753
Aandelenklasse valuta	EUR
Valuta van Fonds	EUR
Introductiedatum	05 juni 2007
Domicilie	Luxemburg
Portfoliomethode	Alternatief mandje + swap
Beheerder sub-portfolio	DWS Investments UK Ltd
Beleggingsbeheerder	DWS Investments UK Ltd
Bewaarder	State Street Bank International GmbH, Luxembourg Branch
All-invergoeding <sup>1</sup>	0,40% p.a.
Gebruik van inkomsten	Capitalisatie
Actieve swaptegenpartijen	BNP Paribas
Intrinsieke waarde per aandeel	EUR 6,52
Totaal vermogen van het fonds	EUR 45,82 miljoen
Totaal uitstaande aandelen	7,03 miljoen

<sup>1</sup> Zie aanvullende informatie / woordenlijst.\*

Informatie over notering en verhandeling			
Beurs	Bloomberg-ticker	Reuters RIC	Handelsvaluta
XETRA	XSSX GY	XSSX.DE	EUR
Stuttgart Stock Exchange	XSSX GS	XSSX.SG	EUR
London Stock Exchange	XSSX LN	XSSX.L	GBX
Borsa Italiana	XSSX IM	XSSX.MI	EUR
BX Berne eXchange	XSSX BW	XSSX.BN	CHF

Cumulatieve rendementsgegevens						
	1 maand	3 maanden	6 maanden	1 jaar	3 jaar	Jaarlijkse Volatiliteit
Aandelenklasse	-3,65%	-9,93%	-15,75%	-12,95%	-31,25%	22,47%
Index	-3,67%	-9,99%	-15,79%	-13,00%	-31,33%	22,22%
Tracking Difference	0,03%	0,05%	0,05%	0,05%	0,09%	-
Tracking Error	0,04%	0,04%	0,04%	0,04%	0,04%	-



Bron: DWS, Index leverancier

Rendementsgegevens kalenderjaar						
	2019	2020	2021	2022	2023	YTD
Aandelenklasse	-25,18%	-8,51%	-22,10%	3,61%	-15,27%	-9,93%
Index	-25,10%	-8,47%	-22,12%	3,57%	-15,26%	-9,99%
Tracking Difference	-0,08%	-0,04%	0,02%	0,04%	-0,00%	0,05%
Tracking Error	0,02%	0,03%	0,03%	0,04%	0,04%	0,04%

Rendementsgegevens over voortschrijdende perioden												
	3/14 - 3/15	3/15 - 3/16	3/16 - 3/17	3/17 - 3/18	3/18 - 3/19	3/19 - 3/20	3/20 - 3/21	3/21 - 3/22	3/22 - 3/23	3/23 - 3/24	Sinds de lancering van de ETF	
Aandelenklasse	-20,74%	10,28%	-21,79%	-1,86%	-6,08%	7,42%	-35,13%	-7,16%	-14,92%	-12,95%	-8,40%	
Index	-20,13%	11,31%	-20,92%	-1,29%	-5,91%	7,51%	-35,10%	-7,20%	-14,94%	-13,00%	-7,82%	
Tracking Difference	-0,61%	-1,04%	-0,87%	-0,57%	-0,16%	-0,09%	-0,03%	0,04%	0,02%	0,05%	-0,15%	
Tracking Error	0,03%	0,05%	0,04%	0,03%	0,02%	0,02%	0,03%	0,03%	0,04%	0,04%	0,08%	

De prestaties in het verleden voorspellen geen toekomstig rendement.

**THINK ETF. THINK X.**

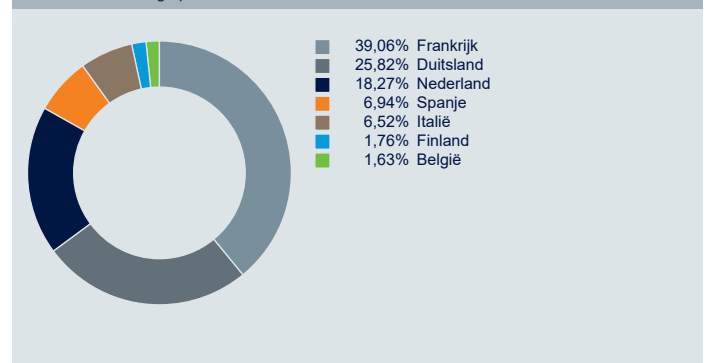
Deze informatiefiche is van toepassing per 28 maart 2024 tenzij anders gespecificeerd.

10 grootste index componenten		
Emittent	ISIN	Wegingen
ASML HOLDING ORD	NL0010273215	8,63%
LVMH MOET HENNESSY LOUIS VUITT	FR0000121014	5,90%
TOTALENERGIES SE ORD	FR0000120271	4,62%
SAP SE ORD	DE0007164600	4,45%
SIEMENS ORD	DE0007236101	3,94%
L OREAL S.A.	FR0000120321	3,42%
SCHNEIDER ELECTRIC SE	FR0000121972	3,24%
SANOFI SA ORD	FR0000120578	3,19%
ALLIANZ	DE0008404005	3,03%
AIR LIQUIDE ORD	FR0000120073	2,88%

### Euro STOXX 50® Short Index

Bron: Index leverancier, as at 29 december 2023  
Door afronding kunnen de cijfers niet altijd oplopen tot 100,00%.

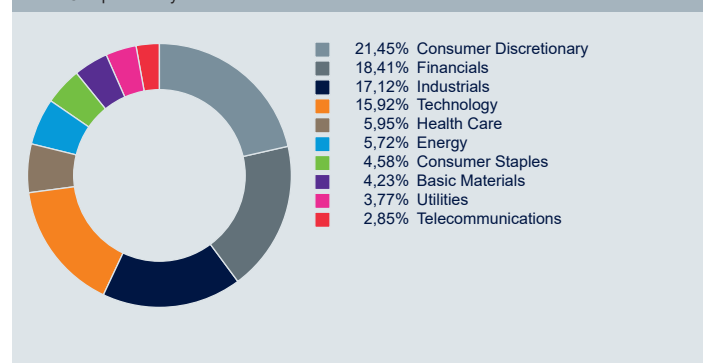
#### Index samenstelling op basis van landen



Indexfeiten	
Index Name	Euro STOXX 50® Short Index
Index leverancier	STOXX Ltd.
Index Bloomberg	SX5TS
Soort index	Totaal brutorendement
Indexbasisvaluta	EUR
-	50
Dividendrendement	2,98%
PE Ratio (Termijn)	14,59
PE Ratio (Doorlopend)	12,99

Bron: Index leverancier

#### Index Composition by Sectors



#### Index Composition by Currencies



### Meer informatie over Xtrackers ETF's

DWS International GmbH Info: Xtrackers.com  
De entree 195 – 1101 E-Mail: Xtrackers@dws.com  
HE Amsterdam  
Hotline: +31 (20) 555 4335

### Extra Informatie

De verklarende woordenlijst is beschikbaar op [etf.dws.com](http://etf.dws.com).

Het ETF-rendement wordt getoond op IW-basis, na aftrek van vergoedingen en indexreplikatiekosten. Het rendement van de index wordt berekend op basis van het totaalrendement. De volatiliteit wordt berekend sinds de introductie van de aandelenklasse.

### Disclaimer

Dit document is bedoeld als marketingcommunicatie en schept geen juridisch bindende verplichtingen voor de DWS Group GmbH & Co. KGaA en/of zijn filialen (DWS). Dit document vormt geen beleggingsadvies. Zonder beperking vormt dit document geen aanbod, uitnodiging tot aanbod of aanbeveling om een transactie aan te gaan. Voordat een beleggingsbeslissing wordt genomen, moeten beleggers overwegen, met of zonder de hulp van een beleggingsadviseur, of de beleggingen en strategieën die door DWS worden beschreven of aangeboden geschikt zijn in het licht van hun specifieke beleggingsbehoeften, doelstellingen en financiële omstandigheden. Informatie in dit document is verkregen of ontleend aan bronnen die betrouwbaar en actueel worden geacht. De nauwkeurigheid of volledigheid van de bronnen kan echter niet worden gegarandeerd. Volgens de informatie in het verkoopprospectus is de distributie van de in dit document genoemde producten onderworpen aan beperkingen van de relevante rechtsgebieden. Dit document en de informatie in dit document mogen alleen worden verspreid en gepubliceerd in rechtsgebieden waar een dergelijke verspreiding en publicatie is toegestaan in overeenstemming met de toepasselijke wetgeving in die rechtsgebieden. Directe of indirecte verspreiding van dit document is verboden in de VS en aan of voor rekening van Amerikaanse personen en personen die woonachtig zijn in de VS. Xtrackers is een instelling voor collectieve belegging in effecten (ICBE) in overeenstemming met de toepasselijke wet- en regelgeving en is opgericht als beleggingsmaatschappij met veranderlijk kapitaal en gescheiden aansprakelijkheid tussen de respectieve compartimenten. Beleggers moeten aandelen in Xtrackers UCITS ETF's kopen en gewoonlijk verkopen op een secundaire markt met de hulp van een tussenpersoon (bv. een effectenmakelaar) en kunnen hiervoor kosten oplopen. Bovendien is het mogelijk dat beleggers meer betalen dan de huidige intrinsieke waarde bij het kopen van aandelen en minder ontvangen dan de huidige intrinsieke waarde bij het verkopen ervan. Voordat beleggers een beleggingsbeslissing nemen, dienen zij de risicofactoren in het Prospectus en het Essentiële Informatiedocument te raadplegen. De fiscale behandeling van de Xtrackers UCITS ETF's is afhankelijk van de individuele omstandigheden van elke belegger. Xtrackers is opgericht in het Groothertogdom Luxemburg, is ingeschreven in het handels- en vennootschapsregister van Luxemburg onder nummer B-119.899 en heeft zijn statutaire zetel te 49, avenue J.F. Kennedy, L-1855 Luxemburg. DWS Investment S.A. treedt op als beheermaatschappij van Xtrackers. De Beleggingsmaatschappij kan besluiten de regelingen die zijn getroffen voor de marketing van dit fonds te beëindigen. Volledige informatie over het fonds, met inbegrip van alle risico's en kosten, is te vinden in het relevante huidige prospectus. Samen met het relevante essentiële-informatiedocument vormen deze de enige bindende verkoopdocumenten voor het Fonds. Beleggers kunnen deze documenten, samen met reglementaire informatie en de meest recente oprichtingsdocumenten voor het Fonds in het Duits verkrijgen bij DWS Investment GmbH, Mainzer Landstraße 11-17, 60329 Frankfurt am Main of in het Engels bij DWS Investment S.A., 2, Boulevard Konrad Adenauer, L-1115 Luxemburg, in gedrukte vorm gratis, of beschikbaar in de respectievelijke talen bij Duitsland: <https://etf.dws.com/de-de/>; Oostenrijk: <https://etf.dws.com/de-at/>; België: <https://etf.dws.com/en-be/>; Frankrijk: <https://etf.dws.com/fr-fr/>; Italië: <https://etf.dws.com/it-it/>; Luxemburg: <https://etf.dws.com/en-lu/>; Spanje: <https://etf.dws.com/es-es/>; Nederland: <https://etf.dws.com/nl-nl/>; Zweden: <https://etf.dws.com/sv-se/> en VK/Ierland: <https://etf.dws.com/en-gb/>. Een samenvatting van de rechten van beleggers is beschikbaar op [www.etf.dws.com](http://www.etf.dws.com) onder "Over ons - Hoe een klacht indienen?". **PAST PERFORMANCE IS NO GUARANTEE OF FUTURE RESULTATEN.**  
© 2024 DWS International GmbH che agisce attraverso le sue filiali, se del caso.

### Indexdisclaimer

Euro STOXX 50® Short Index is een geregistreerd handelsmerk van Deutsche Börse AG. Dit financiële instrument wordt niet gesponsord, gepromoot, gedistribueerd of op welke manier dan ook ondersteund door Deutsche Börse AG (de "Licentiegever"). Noch de publicatie van de Index door de Licentiegever, noch het verstreken van een licentie met betrekking tot de Index en het handelsmerk van de Index voor het gebruik in verband met het financiële instrument of andere effecten of financiële producten, die zijn afgeleid van de Index, vertegenwoordigt een aanbeveling door de Licentiegever voor een kapitaalbelegging en omvat geenszins een garantie of oordeel van de Licentiegever over de aantrekkelijkheid van een belegging in dit product.

THINK ETF. THINK X.