

Deze informatiefiche is van toepassing per 28 maart 2024 tenzij anders gespecificeerd.

Xtrackers MSCI Global SDGs UCITS ETF 1C

een subfonds van Xtrackers (IE) Plc

In het kort

- Biedt gediversifieerde blootstelling aan wereldwijde aandelen
- Biedt blootstelling aan bedrijven die een positieve bijdrage leveren aan de 17 Duurzame Ontwikkelingsdoelen van de Agenda voor Duurzame Ontwikkeling 2030 van de Verenigde Naties.

| Fondsfeiten | |
|--------------------------------|---|
| ISIN | IE000PSF3A70 |
| Aandelenklasse valuta | USD |
| Valuta van Fonds | USD |
| Introductiedatum | 18 januari 2023 |
| Domicilie | Ierland |
| Portfoliomethode | Rechtstreekse replicatie |
| Beheerder sub-portfolio | DWS Investments UK Ltd |
| Beleggingsbeheerder | DWS Investment GmbH |
| Bewaarder | State Street Custodial Services (Ireland) Limited |
| All-invergoeding ¹ | 0,35% p. a. |
| Gebruik van inkomsten | Capitalisatie |
| Intrinsieke waarde per aandeel | USD 30,28 |
| Totaal vermogen van het fonds | USD 14,91 miljoen |
| Totaal uitstaande aandelen | 492.400,00 |

¹ Zie aanvullende informatie / woordenlijst.*

| Informatie over notering en verhandeling | | | |
|--|------------------|-------------|---------------|
| Beurs | Bloomberg-ticker | Reuters RIC | Handelsvaluta |
| XETRA | XDGI GY | XDGI.DE | EUR |
| SIX Swiss Exchange | XDGI SW | XDGI.S | CHF |
| London Stock Exchange | SDGX LN | SDGX.L | GBP |
| London Stock Exchange | XDGI LN | XDGI.L | USD |
| Borsa Italiana | XDGI IM | XDGI.MI | EUR |

| Cumulatieve rendementsgegevens | | | | | |
|--------------------------------|---------|-----------|-----------|--------|-------------------------|
| | 1 maand | 3 maanden | 6 maanden | 1 jaar | Jaarlijkse Volatiliteit |
| Aandelenklasse | 2,48% | -2,93% | 5,23% | -3,97% | 13,74% |
| Index | 2,47% | -2,91% | 5,33% | -3,74% | 13,54% |
| Tracking Difference | 0,02% | -0,02% | -0,09% | -0,23% | - |
| Tracking Error | 0,09% | 0,06% | 0,05% | 0,04% | - |

| Rendementsgegevens over voortschrijdende perioden | | |
|---|-------------|-------------------------------|
| | 3/23 - 3/24 | Sinds de lancering van de ETF |
| Aandelenklasse | -3,97% | -6,35% |
| Index | -3,74% | -6,13% |
| Tracking Difference | -0,23% | -0,21% |
| Tracking Error | 0,04% | 0,05% |

De prestaties in het verleden voorspellen geen toekomstig rendement.

THINK ETF. THINK X.



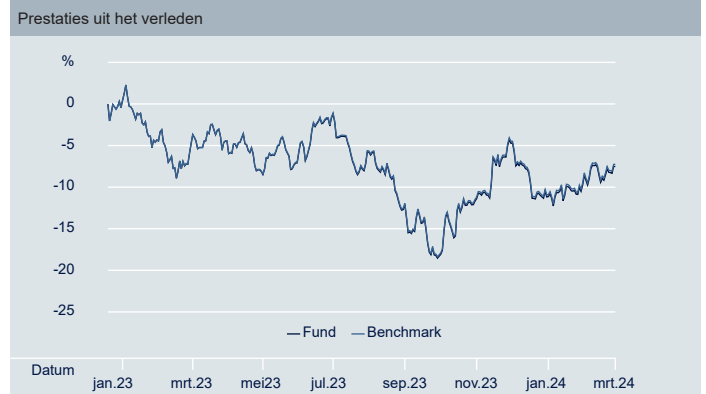
Belangrijkste kenmerken van de referentie-index

De MSCI ACWI IMI SDG Impact Select Index beoogt de prestaties van de volgende markt te weerspiegelen:

- Grote, middelgrote en kleine kapitalisatiebedrijven in ontwikkelde en opkomende markten
 - Bedrijven die een positieve bijdrage leveren aan de 17 Duurzame Ontwikkelingsdoelen (SDG's) van de Agenda voor Duurzame Ontwikkeling 2030 van de Verenigde Naties en die voldoen aan bepaalde ESG-criteria.
 - Om in aanmerking te komen voor opname moeten effecten een bepaalde omzetzijde halen uit bedrijfsactiviteiten die verband houden met de SDG's en moeten ze voldoen aan een bepaalde GICS-sectordrempel om te worden opgenomen
 - Haljaarlijks herzien en minstens elk kwartaal opnieuw gebalanceerd
- Aanvullende informatie over de index, de selectie en de wegingsmethode is beschikbaar op <https://www.msci.com/> en United Nations 2030 Agenda op: <https://sdgs.un.org/>.

Kenmerken van indexfondsen (ETF's)

- De waarde van uw belegging kan zowel dalen als stijgen en de prestaties in het verleden voorspellen geen toekomstig rendement. Het kapitaal van de belegger kan tot een volledig verlies risico lopen.
- Het Fonds is blootgesteld aan de valutamarkten, die zeer volatiel kunnen zijn. In deze markten kunnen zich binnen zeer korte perioden grote prijsschommelingen voordoen, die kunnen leiden tot een verlies voor uw belegging.
- Het Fonds is blootgesteld aan economisch minder ontwikkelde economieën (bekend als opkomende markten), die grotere risico's met zich meebrengen dan gevestigde economieën. Politieke onrust en economische achteruitgang kunnen er waarschijnlijker zijn en zullen de waarde van uw belegging beïnvloeden.
- De waarde van een belegging in aandelen zal afhangen van een aantal factoren, zoals, maar niet beperkt tot, markt- en economische omstandigheden, de betrokken sector, de geografische regio en politieke gebeurtenissen.
- Het Fonds belegt in bedrijven met kleine en middelgrote kapitalisatie, wat mogelijk met grotere risico's gepaard gaat in vergelijking met beleggingen in bedrijven met grote kapitalisatie. De aandelen kunnen minder liquide zijn en zouden meer prijsschommelingen (of volatiliteit) kunnen ervaren, wat een negatieve impact zou kunnen hebben op de waarde van uw belegging.



Bron: DWS, Index leverancier

Deze informatiefiche is van toepassing per 28 maart 2024 tenzij anders gespecificeerd.

| 10 grootste ETF componenten | | |
|-----------------------------|--------------|----------|
| Emittent | ISIN | Wegingen |
| DIGITAL REALTY REIT | US2538681030 | 4,65% |
| NOVO-NORDISK ORD | DK0062498333 | 4,52% |
| KIMBERLY CLARK ORD | US4943681035 | 4,10% |
| BRISTOL-MYERS SQUIBB ORD | US1101221083 | 3,72% |
| VERTEX PHARMACEUTICALS ORD | US92532F1003 | 3,71% |
| VESTAS WIND SYSTEMS ORD | DK0061539921 | 3,22% |
| Vonovia SE | DE000A1ML7J1 | 2,41% |
| BYD LTD H | CNE100000296 | 2,21% |
| LI AUTO CLASS A INC | KYG5479M1050 | 1,99% |
| FIRST SOLAR ORD | US3364331070 | 1,96% |

| ETF Fundamentals | |
|------------------------------|-------|
| ETF PE Ratio (Doorlopend) | 19,78 |
| ETF PE Ratio (Termijn) | 22,91 |
| Aantal effecten in het Fonds | 303 |

Bron: DWS

| Indexfeiten | |
|--------------------------------|---------------------------------------|
| Index Name | MSCI ACWI IMI SDG Impact Select Index |
| Index leverancier | MSCI INC. |
| Index Bloomberg | NU747934 |
| Soort index | Totaal nettorendement |
| Indexbasisvaluta | USD |
| - | 278 |
| Frequentie herbalanceren index | Driemaandelijks |

Bron: Index leverancier

Meer informatie over Xtrackers ETF's

DWS International GmbH Info: Xtrackers.com
 De entree 195 – 1101 E-Mail: Xtrackers@dws.com
 HE Amsterdam
 Hotline: +31 (20) 555 4335

Extra Informatie

De verklarende woordenlijst is beschikbaar op etf.dws.com.

Het ETF-rendement wordt getoond op IW-basis, na aftrek van vergoedingen en indexrepliatiekosten. Het rendement van de index wordt berekend op basis van het totaalrendement. De volatilititeit wordt berekend sinds de introductie van de aandelenklasse.

Disclaimer

Dit document is bedoeld als marketingcommunicatie en schept geen juridisch bindende verplichtingen voor DWS Group GmbH & Co. KGaA en/of gelieerde ondernemingen (DWS). Dit document vormt geen beleggingsadvies. Zonder beperking vormt dit document geen aanbod, uitnodiging tot aanbod of aanbeveling om een transactie aan te gaan. Voordat een beleggingsbeslissing wordt genomen, moeten beleggers overwegen, met of zonder de hulp van een beleggingsadviseur, of de beleggingen en strategieën die door DWS worden beschreven of aangeboden geschikt zijn in het licht van hun specifieke beleggingsbehoeften, doelstellingen en financiële omstandigheden. Informatie in dit document is verkregen of ontleend aan bronnen die betrouwbaar en actueel worden geacht. De nauwkeurigheid of volledigheid van de bronnen kan echter niet worden gegarandeerd. Volgens de informatie in het verkoopprospectus is de distributie van de in dit document genoemde producten onderworpen aan beperkingen van de relevante rechtsgebieden. Dit document en de informatie in dit document mogen alleen worden verspreid en gepubliceerd in rechtsgebieden waar een dergelijke verspreiding en publicatie is toegestaan in overeenstemming met de toepasselijke wetgeving in die rechtsgebieden. Directe of indirecte verspreiding van dit document is verboden in de VS en aan of voor rekening van Amerikaanse personen en personen die woonachtig zijn in de VS. Xtrackers (IE) plc is een instelling voor collectieve belegging in effecten (ICBE) in overeenstemming met de toepasselijke wet- en regelgeving en is opgericht als beleggingsmaatschappij met veranderlijk kapitaal en gescheiden aansprakelijkheid tussen de respectieve compartimenten. Beleggers moeten aandelen in Xtrackers UCITS ETF's kopen en gewoonlijk verkopen op een secundaire markt met de hulp van een tussenpersoon (bv. een effectenmakelaar) en kunnen hiervoor kosten oplopen. Bovendien is het mogelijk dat beleggers meer betalen dan de huidige intrinsieke waarde bij het kopen van aandelen en minder ontvangen dan de huidige intrinsieke waarde bij het verkopen ervan. Voordat beleggers een beleggingsbeslissing nemen, dienen zij de risicofactoren in het Prospectus en het Essentiële Informatiedocument te raadplegen. De fiscale behandeling van de Xtrackers UCITS ETF's is afhankelijk van de individuele omstandigheden van elke belegger. Xtrackers (IE) plc is opgericht in Ierland met registratienummer 393802 en heeft zijn statutaire zetel te 78 Sir John Rogerson's Quay, Dublin 2, Ierland. DWS Investment S.A. treedt op als beheermaatschappij van Xtrackers (IE) plc. De Beleggingsmaatschappij kan besluiten de regelingen die zijn getroffen voor de marketing van dit fonds te beëindigen. Volledige informatie over het fonds, met inbegrip van alle risico's en kosten, is te vinden in het relevante huidige prospectus. Samen met het relevante essentiële-informatiedocument vormen deze de enige bindende verkoopdocumenten voor het Fonds. Beleggers kunnen deze documenten, samen met reglementaire informatie en de meest recente oprichtingsdocumenten voor het Fonds in het Duits verkrijgen bij DWS Investment GmbH, Mainzer Landstraße 11-17, 60329 Frankfurt am Main of in het Engels bij DWS Investment S.A., 2, Boulevard Konrad Adenauer, L-1115 Luxemburg, in gedrukte vorm gratis, of beschikbaar in de respectievelijke talen bij Duitsland: <https://etf.dws.com/de-de/> Oostenrijk: <https://etf.dws.com/de-at/> België: <https://etf.dws.com/en-be/> Frankrijk: <https://etf.dws.com/fr-fr/> Italië: <https://etf.dws.com/it-it/> Luxemburg: <https://etf.dws.com/en-lu/> Spanje: <https://etf.dws.com/es-es/> Nederland: <https://etf.dws.com/nl-nl/> Zweden: <https://etf.dws.com/sv-se/> en VK/Ierland: <https://etf.dws.com/en-gb/>. Een samenvatting van de rechten van beleggers is beschikbaar op www.etf.dws.com onder "Over ons - Hoe een klacht indienen?". **PAST PERFORMANCE IS NO GUARANTEE OF FUTURE RESULTATEN.** © 2024 DWS International GmbH che agisce attraverso le sue filiali, se del caso.

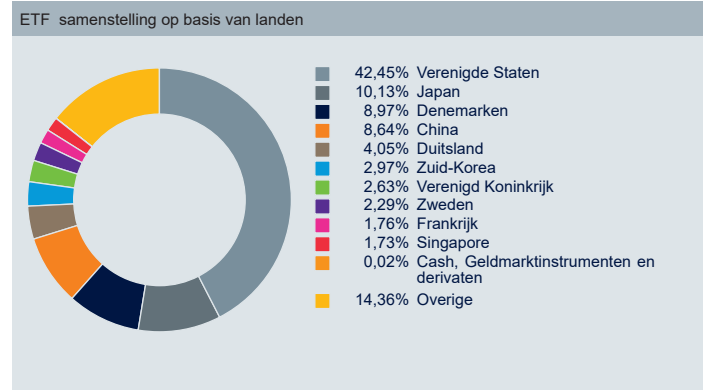
Indexdisclaimer

De fondsen of effecten waarnaar in dit bericht wordt verwezen worden niet gesponsord, gesteund of gepromoot door MSCI, en MSCI is niet aansprakelijk met betrekking tot dergelijke fondsen of effecten, of een index waarop dergelijke fondsen of effecten zijn gebaseerd. Het Prospectus bevat een gedetailleerdere beschrijving van de beperkte relatie die MSCI heeft met Xtrackers en enige gerelateerde fondsen.

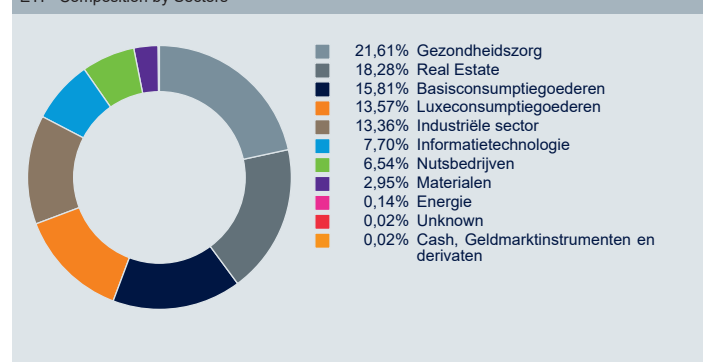
THINK ETF. THINK X.

MSCI Global SDGs UCITS ETF

Bron: DWS;
 Door afronding kunnen de cijfers niet altijd oplopen tot 100,00%.



ETF Composition by Sectors



ETF Composition by Currencies

