

Deze informatiefiche is van toepassing per 28 maart 2024 tenzij anders gespecificeerd.



# Xtrackers S&P Select Frontier Swap UCITS ETF 1C

een subfonds van Xtrackers

## In het kort

- Blootstelling aan aandelen uit grensmarkten
- Omvat de 40 grootste blue chips

## Belangrijkste kenmerken van de referentie-index

- Het doel van de S&P Select Frontier Index is het rendement van de volgende markt te weerspiegelen:
- De 40 grootste bedrijven uit grensmarkten
  - Gewogen naar marktkapitalisatie aangepast aan het percentage vrij verkrijgbare aandelen
  - Herzien op halfjaarlijkse basis
- Aanvullende informatie over de index, de selectie van effecten en de wegingsmethode is beschikbaar op [www.us.spindices.com](http://www.us.spindices.com)

## Kenmerken van indexfondsen (ETF's)

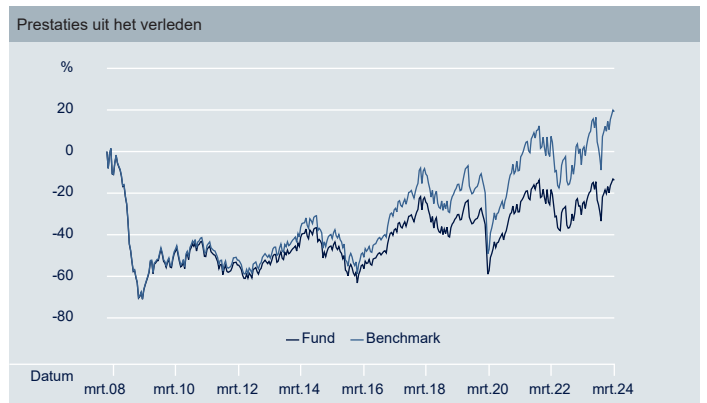
- De waarde van uw belegging kan zowel dalen als stijgen en de prestaties in het verleden voorspellen geen toekomstig rendement. Het kapitaal van de belegger kan tot een volledig verlies risico lopen.
- De waarde van een belegging in aandelen zal afhangen van een aantal factoren, zoals, maar niet beperkt tot, markt- en economische omstandigheden, de betrokken sector, de geografische regio en politieke gebeurtenissen.
- Het Fonds zal een derivaattransactie afsluiten met een tegenpartij. Als de tegenpartij haar betaalverplichtingen niet nakomt (bijvoorbeeld bij insolventie), kan dit tot een verlies voor uw belegging leiden.
- Het Fonds is blootgesteld aan economisch minder ontwikkelde economieën (bekend als frontier-/pre-opkomende markten), die grotere risico's met zich meebrengen dan gevestigde economieën en opkomende markten. Politieke onrust, een gebrek aan overheidsregulering, economische achteruitgang en beperkte liquiditeit kunnen er veel waarschijnlijker zijn en dus de waarde van uw belegging beïnvloeden.

Fondsfeiten	
ISIN	LU0328476410
Aandelenklasse valuta	USD
Valuta van Fonds	USD
Introductiedatum	15 januari 2008
Domicilie	Luxemburg
Portfoliomethode	Alternatief mandje + swap
Beheerder sub-portfolio	DWS Investments UK Ltd
Beleggingsbeheerder	DWS Investments UK Ltd
Bewaarder	State Street Bank International GmbH, Luxembourg Branch
All-invergoeding <sup>1</sup>	0,95% p.a.
Gebruik van inkomsten	Capitalisatie
Actieve swaptegenpartijen	HSBC Bank Plc
Intrinsieke waarde per aandeel	USD 18,36
Totaal vermogen van het fonds	USD 96,05 miljoen
Totaal uitstaande aandelen	5,23 miljoen

<sup>1</sup> Zie aanvullende informatie / woordenlijst.\*

Informatie over notering en verhandeling			
Beurs	Bloomberg-ticker	Reuters RIC	Handelsvaluta
XETRA	XSFR GY	XSFR.DE	EUR
Stuttgart Stock Exchange	XSFR GS	XSFR.SG	EUR
London Stock Exchange	XSFR LN	XSFR.L	GBX
London Stock Exchange	XSFD LN	XSFD.L	USD
Borsa Italiana	XSFR IM	XSFR.MI	EUR
BX Berne eXchange	XSFR BW	XSFR.BN	CHF

Cumulatieve rendementsgegevens						
	1 maand	3 maanden	6 maanden	1 jaar	3 jaar	Jaarlijkse Volatiliteit
Aandelenklasse	3,80%	5,84%	11,71%	15,71%	18,51%	17,07%
Index	3,98%	6,44%	13,13%	18,80%	27,84%	16,69%
Tracking Difference	-0,18%	-0,60%	-1,42%	-3,09%	-9,33%	-
Tracking Error	0,07%	0,06%	0,07%	0,08%	0,08%	-



Bron: DWS, Index leverancier

Rendementsgegevens kalenderjaar						
	2019	2020	2021	2022	2023	YTD
Aandelenklasse	22,68%	-1,83%	15,30%	-16,88%	19,76%	5,84%
Index	25,62%	1,53%	18,53%	-14,90%	23,09%	6,44%
Tracking Difference	-2,94%	-3,35%	-3,23%	-1,98%	-3,33%	-0,60%
Tracking Error	0,06%	0,10%	0,09%	0,09%	0,07%	0,06%

Rendementsgegevens over voortschrijdende perioden											
	3/14 - 3/15	3/15 - 3/16	3/16 - 3/17	3/17 - 3/18	3/18 - 3/19	3/19 - 3/20	3/20 - 3/21	3/21 - 3/22	3/22 - 3/23	3/23 - 3/24	Sinds de lancering van de ETF
Aandelenklasse	-8,79%	-14,67%	36,56%	24,70%	-11,36%	-34,85%	64,27%	10,69%	-7,47%	15,71%	-0,91%
Index	-7,10%	-12,88%	40,21%	27,24%	-9,26%	-33,13%	69,92%	13,38%	-5,09%	18,80%	1,09%
Tracking Difference	-1,69%	-1,79%	-3,65%	-2,55%	-2,10%	-1,73%	-5,65%	-2,68%	-2,38%	-3,09%	-2,03%
Tracking Error	0,07%	0,09%	0,40%	0,06%	0,08%	0,08%	0,10%	0,08%	0,09%	0,08%	0,48%

De prestaties in het verleden voorspellen geen toekomstig rendement.

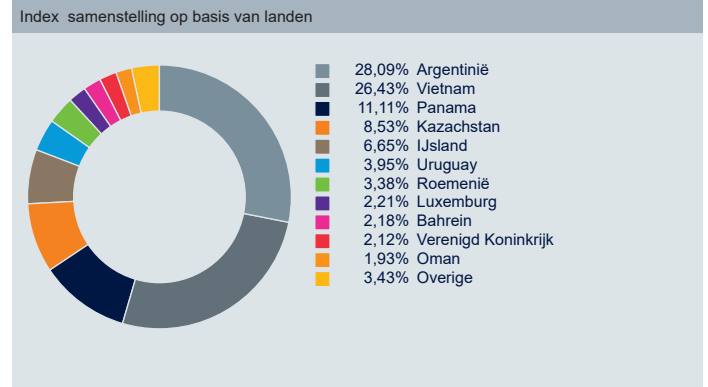
**THINK ETF. THINK X.**

Deze informatiefiche is van toepassing per 28 maart 2024 tenzij anders gespecificeerd.

10 grootste index componenten		
Emitent	ISIN	Wegingen
MERCADOLIBRE ORD	US58733R1023	9,21%
COPA HOLDINGS ORD	PAP310761054	9,01%
YPF SOCIEDAD ANONM DR RPSTG 1 D ORD	US9842451000	7,74%
HOA PHAT GROUP ORD	VN000000HPG4	5,36%
GRUPO FINANCIERO ADR REP 10 CL B ORD	US3999091008	4,41%
FREEDOM HOLDING CORP ORD	US3563901046	4,28%
ARCOS DORADOS HOLDINGS CL A ORD	VGG0457F1071	3,95%
VIETNAM DAIRY PRODUCTS ORD	VN000000VNM8	3,47%
PAMPA ENERGIA ADR REPSG 25 ORD	US6976602077	3,20%
MAREL ORD	IS0000000388	2,99%

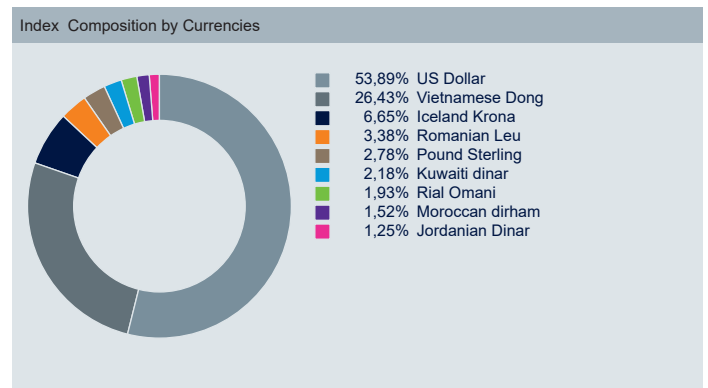
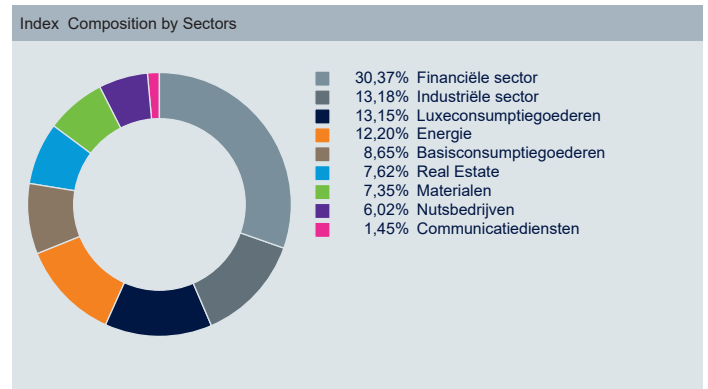
### S&P Select Frontier Index

Bron: Index leverancier, as at 29 december 2023  
Door afronding kunnen de cijfers niet altijd oplopen tot 100,00%.



Indexfeiten	
Index Name	S&P Select Frontier Index
Index leverancier	S&P Dow Jones Indices LLC
Index Bloomberg	SPSFN
Soort index	Totaal nettorendement
Indexbasisvaluta	USD
-	40
Dividendrendement	2,12%
PE Ratio (Termijn)	13,93
PE Ratio (Doorlopend)	13,37
Frequentie herbalanceren index	Driemaandelijks

Bron: Index leverancier



### Meer informatie over Xtrackers ETF's

DWS International GmbH  
De entree 195 – 1101  
HE Amsterdam  
Hotline: +31 (20) 555 4335

Info: Xtrackers.com  
E-Mail: Xtrackers@dws.com

### Extra Informatie

De verklarende woordenlijst is beschikbaar op [etf.dws.com](https://etf.dws.com).

Het ETF-rendement wordt getoond op IW-basis, na aftrek van vergoedingen en indexreplikatiekosten. Het rendement van de index wordt berekend op basis van het totaalrendement. De volatiliteit wordt berekend sinds de introductie van de aandelenklasse.

### Disclaimer

Dit document is bedoeld als marketingcommunicatie en schept geen juridisch bindende verplichtingen voor de DWS Group GmbH & Co. KGaA en/of zijn filialen (DWS).

Dit document vormt geen beleggingsadvies. Zonder beperking vormt dit document geen aanbod, uitnodiging tot aanbod of aanbeveling om een transactie aan te gaan.

Voordat een beleggingsbeslissing wordt genomen, moeten beleggers overwegen, met of zonder de hulp van een beleggingsadviseur, of de beleggingen en strategieën die door DWS worden beschreven of aangeboden geschikt zijn in het licht van hun specifieke beleggingsbehoeften, doelstellingen en financiële omstandigheden.

Informatie in dit document is verkregen of ontleend aan bronnen die betrouwbaar en actueel worden geacht. De nauwkeurigheid of volledigheid van de bronnen kan echter niet worden gegarandeerd.

Volgens de informatie in het verkoopprospectus is de distributie van de in dit document genoemde producten onderworpen aan beperkingen van de relevante rechtsgebieden. Dit document en de informatie in dit document mogen alleen worden verspreid en gepubliceerd in rechtsgebieden waar een dergelijke verspreiding en publicatie is toegestaan in overeenstemming met de toepasselijke wetgeving in die rechtsgebieden. Directe of indirecte verspreiding van dit document is verboden in de VS en aan of voor rekening van Amerikaanse personen en personen die woonachtig zijn in de VS.

Xtrackers is een instelling voor collectieve belegging in effecten (ICBE) in overeenstemming met de toepasselijke wet- en regelgeving en is opgericht als beleggingsmaatschappij met veranderlijk kapitaal en gescheiden aansprakelijkheid tussen de respectieve compartimenten.

Beleggers moeten aandelen in Xtrackers UCITS ETF's kopen en gewoonlijk verkopen op een secundaire markt met de hulp van een tussenpersoon (bv. een effectenmakelaar) en kunnen hiervoor kosten oplopen. Bovendien is het mogelijk dat beleggers meer betalen dan de huidige intrinsieke waarde bij het kopen van aandelen en minder ontvangen dan de huidige intrinsieke waarde bij het verkopen ervan. Voordat beleggers een beleggingsbeslissing nemen, dienen zij de risicofactoren in het Prospectus en het Essentiële Informatiedocument te raadplegen.

De fiscale behandeling van de Xtrackers UCITS ETF's is afhankelijk van de individuele omstandigheden van elke belegger.

Xtrackers is opgericht in het Groothertogdom Luxemburg, is ingeschreven in het handels- en vennootschapsregister van Luxemburg onder nummer B-119.899 en heeft zijn statutaire zetel te 49, avenue J.F. Kennedy, L-1855 Luxemburg. DWS Investment S.A. treedt op als beheermaatschappij van Xtrackers. De Beleggingsmaatschappij kan besluiten de regelingen die zijn getroffen voor de marketing van dit fonds te beëindigen.

Volledige informatie over het fonds, met inbegrip van alle risico's en kosten, is te vinden in het relevante huidige prospectus. Samen met het relevante essentiële-informatiedocument vormen deze de enige bindende verkoopdocumenten voor het Fonds. Beleggers kunnen deze documenten, samen met relevante informatie en de meest recente oprichtingsdocumenten voor het Fonds in het Duits verkrijgen bij DWS Investment GmbH, Mainzer Landstraße 11-17, 60329 Frankfurt am Main of in het Engels bij DWS Investment S.A., 2, Boulevard Konrad Adenauer, L-1115 Luxemburg, in gedrukte vorm gratis, of beschikbaar in de respectievelijke talen bij Duitsland: <https://etf.dws.com/de-de/> Oostenrijk: <https://etf.dws.com/de-at/> België: <https://etf.dws.com/en-be/> Frankrijk: <https://etf.dws.com/fr-fr/> Italië: <https://etf.dws.com/it-it/> Luxemburg: <https://etf.dws.com/en-lu/> Spanje: <https://etf.dws.com/es-es/> Nederland: <https://etf.dws.com/nl-nl/> Zweden: <https://etf.dws.com/sv-se/> en VK/Ierland: <https://etf.dws.com/en-gb/>. Een samenvatting van de rechten van beleggers is beschikbaar op [www.etf.dws.com](https://www.etf.dws.com) onder "Over ons - Hoe een klacht indienen?". **PAST PERFORMANCE IS NO GUARANTEE OF FUTURE RESULTATEN.**

© 2024 DWS International GmbH che agisce attraverso le sue filiali, se del caso.

### Indexdisclaimer

De Index is een product van S&P Dow Jones Indices LLC of zijn gelieerde ondernemingen ("S&P DJI"). Standard & Poor's®, S&P® en Dow Jones® zijn geregistreerde handelsmerken van S&P DJI en zijn in licentie gegeven voor gebruik door het Fonds. Het Fonds wordt niet gesponsord, gesteund, verkocht of gepromoot door S&P DJI. S&P DJI geeft geen verklaring over de raadzaamheid van het beleggen in het Fonds, noch zijn zij aansprakelijk voor fouten, weglatingen of onderbrekingen in de Index.

THINK ETF. THINK X.