

La presente scheda informativa è al 28 marzo 2024, salvo diversamente specificato.

Xtrackers MSCI EM Europe, Middle East & Africa ESG Swap UCITS ETF 1C

un comparto di Xtrackers

In breve

- Esposizione a titoli azionari dei mercati emergenti EMEA
- Composto da titoli azionari di società ad alta e media capitalizzazione dei mercati emergenti dell'Europa orientale che presentano caratteristiche ESG più elevate e un'esposizione al carbonio inferiore rispetto ai relativi omologhi
- Metodologia ESG

Caratteristiche principali dell'indice di riferimento

L'indice MSCI EM EMEA Low Carbon SRI Leaders Index è concepito per riflettere l'andamento del seguente mercato:

- Società ad alta e media capitalizzazione di mercati emergenti di Europa, Medio Oriente e Africa con caratteristiche ESG elevate ed esposizioni basse al carbonio, rispetto ai relativi omologhi
- Rivisto con cadenza trimestrale

Ulteriori informazioni sulla metodologia dell'indice, di selezione e ponderazione sono disponibili all'indirizzo www.msci.com

Informazioni relative al Fondo	
Codice ISIN	LU0292109005
Valuta della Classe di Azioni	USD
Valuta del Fondo	USD
Data di lancio del Fondo	19 giugno 2007
Domicilio	Lussemburgo
Metodologia d'investimento	Paniere sostitutivo + Swap
Sub-gestore del portafoglio	DWS Investments UK Ltd
Gestore degli investimenti	DWS Investments UK Ltd
Depositario	State Street Bank International GmbH, Luxembourg Branch
Commissione annuale massima ¹	0,65% p.a.
Utilizzo dei proventi	Capitalizzazione
Controparti swap attive	J.P. Morgan Securities plc
NAV per azione	USD 30,75
Attivi amministrati del Fondo (AUM)	USD 21,87 milioni
Totale azioni in circolazione	711.390,00

¹ Consultare informazioni aggiuntive / glossario.

Rischi principali

- Il valore dell'investimento potrebbe sia aumentare come potrebbe diminuire e le prestazioni passate non prevedono i rendimenti futuri. Il capitale di investimento può essere a rischio fino a una perdita totale.
- Il Fondo è esposto ai mercati valutari che possono presentare una volatilità elevata. Tali mercati possono evidenziare ampie oscillazioni di prezzo nell'arco di periodi di tempo estremamente ridotti e questo potrebbe determinare una perdita a carico del vostro investimento.
- Il Fondo è esposto alle economie meno sviluppate (note come mercati emergenti) che comportano rischi più elevati rispetto alle economie maggiormente sviluppate. Tensioni politiche e recessioni economiche sono più probabili e tali eventi potrebbero incidere sul valore del vostro investimento.
- Il valore di un investimento in azioni dipenderà da una serie di fattori tra i quali, a titolo esemplificativo e non esaustivo, le condizioni economiche e di mercato, il settore, la regione geografica e gli eventi politici.
- Il Fondo è esposto ai movimenti del mercato in un singolo paese o in una singola regione, i quali potrebbero risentire negativamente degli sviluppi politici o economici, degli interventi del governo o di eventi naturali; circostanze queste che non influenzerebbero un fondo che investe in mercati di maggiori dimensioni.
- Il Fondo stipulerà un contratto derivato con una controparte. Un eventuale mancato pagamento da parte della controparte (ad esempio se diventa insolvente) potrebbe determinare una perdita sul vostro investimento.

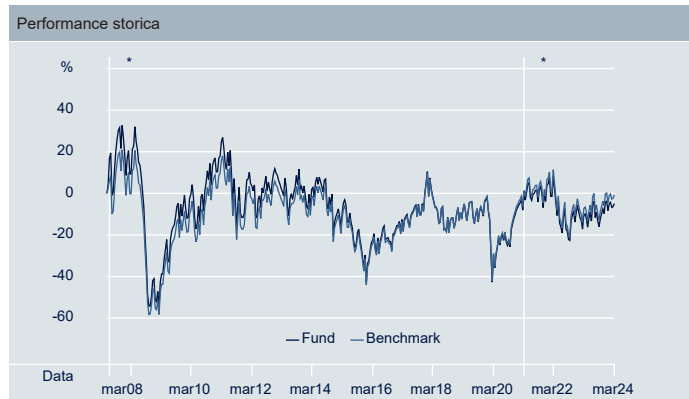
Informazioni sulla Quotazione e la Negoziazione			
Borsa	Bloomberg Ticker	Reuters RIC	Valuta di negoziazione
XETRA	XMEA GY	XMEA.DE	EUR
Borsa Italiana	XMEA IM	XMEA.MI	EUR
Stuttgart Stock Exchange	XMEA GS	XMEA.SG	EUR
London Stock Exchange	XMxD LN	XMxD.L	USD

Rendimento cumulato						
	1 Mese	3 Mesi	6 Mesi	1 Anno	3 anni	Volatilità annualizzata
Classe di azioni	1,13%	-1,14%	9,67%	8,62%	-0,56%	24,87%
Index**	1,19%	-0,96%	10,06%	9,39%	1,62%	24,29%
Tracking Difference	-0,06%	-0,18%	-0,39%	-0,77%	-2,18%	-
Tracking Error	0,03%	0,04%	0,03%	0,04%	0,04%	-

Rendimento per l'anno di calendario						
	2019	2020	2021	2022	2023	Da inizio anno
Classe di azioni	15,07%	-7,75%	10,41%	-10,07%	8,98%	-1,14%
Indice	-	-	-	-9,38%	9,78%	-0,96%
Tracking Difference	-	-	-	-0,69%	-0,80%	-0,18%
Tracking Error	-	-	-	0,03%	0,04%	0,04%

Rendimento progressivo											
	3/14 - 3/15	3/15 - 3/16	3/16 - 3/17	3/17 - 3/18	3/18 - 3/19	3/19 - 3/20	3/20 - 3/21	3/21 - 3/22	3/22 - 3/23	3/23 - 3/24	Dalla data di lancio
Classe di azioni	-12,95%	-12,30%	7,89%	19,44%	-11,13%	-28,30%	50,57%	12,14%	-18,37%	8,62%	-0,30%
Indice	-	-	-	-	-	-	-	12,86%	-17,69%	9,39%	-
Tracking Difference	-	-	-	-	-	-	-	-0,73%	-0,67%	-0,77%	-
Tracking Error	-	-	-	-	-	-	-	0,03%	0,04%	0,04%	-

Le prestazioni passate non prevedono i rendimenti futuri.



Fonte: DWS, fornitore dell'indice

*Evento/i di ristrutturazione: 25 marzo 2021 Indice a oggi: MSCI EM EMEA Low Carbon SRI Leaders Index | Rendimento indicato: NAV ETF (USD) vs indice(USD). Dal 04 luglio 2007 al 25 marzo 2021: Indice MSCI Total Return Net Emerging Markets EMEA Index | Rendimento indicato: NAV ETF (USD) vs indice (USD). Per ulteriori informazioni sui precedenti eventi di ristrutturazione, consultare l'Avviso agli azionisti sul nostro sito web.etf.dws.com o contattarci.

I calcoli di rendimento dell'Indice, Tracking Error e Tracking Difference sono azzerati il 25 marzo 2021.

La presente scheda informativa è al 28 marzo 2024, salvo diversamente specificato.

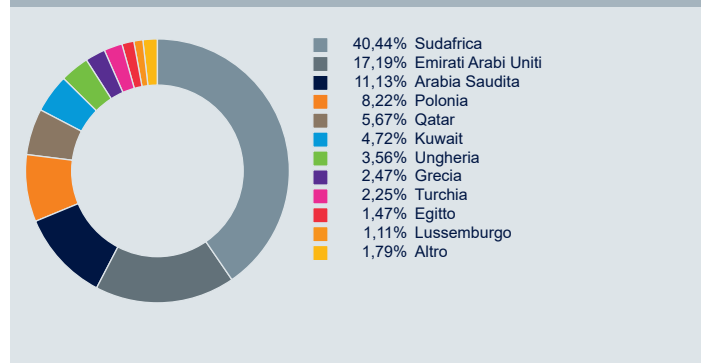
Principali componenti dell'indice		
Emittente	ISIN	Ponderazione
NASPERS-N- ORD	ZAE000325783	7,59%
QATAR NAT BANK ORD	QA0006929895	5,01%
FIRSTSTRAND ORD	ZAE000066304	4,94%
SAUDI BASIC INDUSTRIES ORD	SA0007879121	4,92%
KUWAIT FIN HOUSE ORD	KW0EQ0100085	4,72%
EMIRATES TELECOM ORD	AEE000401019	4,63%
FIRST ABU DHABI BANK ORD	AEN000101016	4,12%
STANDARD BK GRP ORD	ZAE000109815	3,72%
EMAAR PROPERTIES ORD	AEE000301011	3,53%
GOLD FIELDS ORD	ZAE000018123	3,51%

MSCI EM EMEA Low Carbon SRI Leaders Index

Fonte: Index provider, as at 29 dicembre 2023

Il totale potrebbe non sommare fino al 100,00% a causa di arrotondamenti.

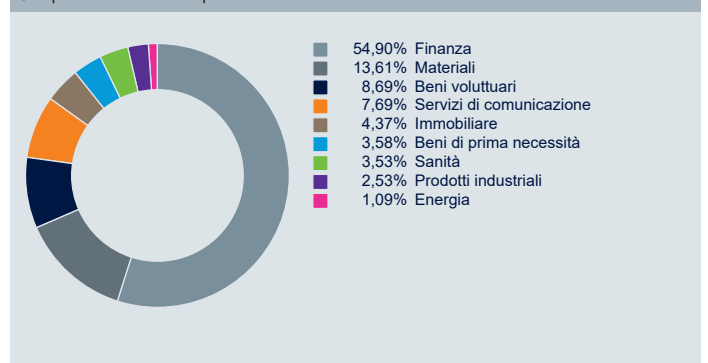
Composizione dell'indice per allocazione geografica



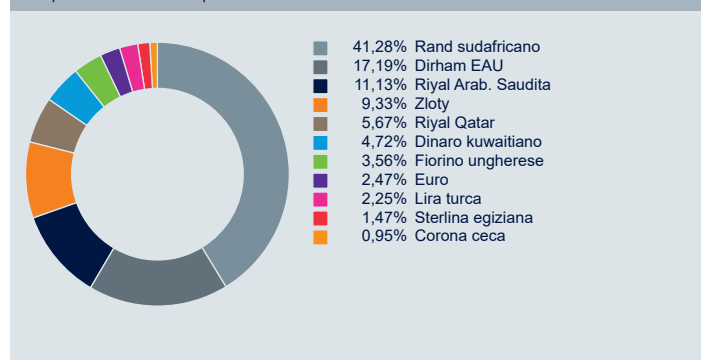
Informazioni sull'Indice	
Index Name	MSCI EM EMEA Low Carbon SRI Leaders Index
Index Provider	MSCI INC.
Bloomberg	NU735787
Tipo di indice	Total Return Netto
Valuta base dell'indice	USD
Numero di titoli nell'indice	54
Rendimento del dividendo	3,68%
Rapporto PE dell'Indice (Trailing)	10,68
Rapporto PE dell'Indice (Forward)	9,81
Frequenza di ribilanciamento dell'Indice	Trimestrale

Fonte: fornitore dell'indice

Composizione dell'indice per settore



Composizione dell'indice per valute



Informazioni sugli ETF Xtrackers

DWS International GmbH, Milan Branch Info: Xtrackers.com
 Via Filippo Turati 27 E-Mail: Xtrackers@dws.com
 20121 Milano
 Numero verde: +39 800 90 22 55

Informazioni Aggiuntive

Il Glossario dei Termini è disponibile all'indirizzo Xtrackers.com.

Il rendimento degli ETF è riportato su base NAV, al netto delle commissioni e dei costi di replica dell'indice. Il rendimento dell'Indice è calcolato in base al rendimento totale. La volatilità è calcolata dal lancio della classe di azioni.

Informazioni legali

Il presente documento è da intendersi come comunicazione di marketing e non crea obblighi giuridicamente vincolanti da parte di DWS Group GmbH & Co. KGaA e/o delle sue affiliate (DWS).

Il presente documento non costituisce una consulenza sugli investimenti. Senza limitazioni, il presente documento non costituisce un'offerta, un invito all'offerta o una raccomandazione a effettuare una transazione.

Prima di prendere una decisione d'investimento, gli investitori devono valutare, con o senza l'assistenza di un consulente d'investimento, se gli investimenti e le strategie descritti o forniti da DWS sono appropriati alla luce delle loro particolari esigenze d'investimento, dei loro obiettivi e della loro situazione finanziaria.

Le informazioni contenute nel presente documento sono state ottenute o derivate da fonti ritenute affidabili e aggiornate. Tuttavia, l'accuratezza o la completezza delle fonti non possono essere garantite.

In base alle informazioni contenute nel prospetto di vendita, la distribuzione dei prodotti menzionati nel presente documento è soggetta alle restrizioni delle giurisdizioni competenti. Il presente documento e le informazioni in esso contenute possono essere distribuiti e pubblicati solo nelle giurisdizioni in cui tale distribuzione e pubblicazione è consentita in conformità alle leggi vigenti in tali giurisdizioni. La distribuzione diretta o indiretta di questo documento è vietata negli Stati Uniti, nonché a o per conto di persone statunitensi o residenti negli Stati Uniti.

Xtrackers è un organismo di investimento collettivo in valori mobiliari (OICVM) in conformità alle leggi e ai regolamenti applicabili, costituito come società di investimento di tipo aperto con capitale variabile e responsabilità separata tra i rispettivi comparti.

Gli investitori devono acquistare e solitamente vendere le azioni di Xtrackers UCITS ETF su un mercato secondario con l'assistenza di un intermediario (ad esempio, un agente di borsa) e possono incorrere in commissioni. Inoltre, gli investitori possono pagare più del valore patrimoniale netto corrente quando acquistano azioni e possono ricevere meno del valore patrimoniale netto corrente quando le vendono. Prima di prendere qualsiasi decisione di investimento, gli investitori devono fare riferimento ai Fattori di rischio contenuti nel Prospetto informativo e nel Documento contenente le informazioni chiave.

Il trattamento fiscale degli ETF UCITS di Xtrackers dipende dalla situazione individuale di ciascun investitore.

Xtrackers ha sede legale nel Granducato di Lussemburgo, è iscritta al Registro del Commercio e delle Società del Lussemburgo con il numero B-119.899 e ha sede legale in 49, avenue J.F. Kennedy, L-1855 Lussemburgo. DWS Investment S.A. agisce come società di gestione di Xtrackers. La Società d'investimento può decidere di porre fine agli accordi presi per la commercializzazione di questo fondo.

Per informazioni complete sul Fondo, compresi tutti i rischi e i costi, si rimanda al relativo prospetto informativo aggiornato. Insieme al relativo documento contenente le informazioni chiave, questi costituiscono gli unici documenti di vendita vincolanti per il Fondo. Gli investitori possono ottenere questi documenti, insieme alle informazioni regolamentari e agli ultimi documenti costitutivi del Fondo, in tedesco presso DWS Investment GmbH, Mainzer Landstraße 11-17, 60329 Francoforte sul Meno o in inglese presso DWS Investment S.A., 2, Boulevard Konrad Adenauer, L-1115 Lussemburgo, in forma stampata e gratuita, oppure disponibili nelle rispettive lingue presso Germania: <https://etf.dws.com/de-de/> Austria: <https://etf.dws.com/de-at/> Belgio: <https://etf.dws.com/en-be/> Francia: <https://etf.dws.com/fr-fr/> Italia: <https://etf.dws.com/it-it/> Lussemburgo: <https://etf.dws.com/en-lu/> Spagna: <https://etf.dws.com/es-es/> Paesi Bassi: <https://etf.dws.com/nl-nl/> Svezia: <https://etf.dws.com/sv-se/> e Regno Unito/Irlanda: <https://etf.dws.com/en-gb/>.

Un sintesi dei diritti degli investitori è disponibile all'indirizzo www.etf.dws.com alla voce "About Us - How to Complain?". **LA PERFORMANCE PASSATA NON È UNA GARANZIA DI RISULTATI FUTURI.**

© 2024 DWS International GmbH che agisce attraverso le sue filiali, se del caso.

Avvertenze relative all'Indice

I fondi o i titoli di cui al presente non sono sponsorizzati, sostenuti o promossi da MSCI, la quale non si assume alcuna responsabilità in relazione a tali fondi o titoli o a eventuali indici a cui tali fondi o titoli sono correlati. Il Prospetto contiene una descrizione più dettagliata del rapporto limitato di MSCI con Xtrackers e con eventuali fondi correlati.