

La presente scheda informativa è al 28 marzo 2024, salvo diversamente specificato.

Xtrackers MSCI Japan Climate Transition UCITS ETF 1D

un comparto di Xtrackers (IE) Plc

In breve

- Investimento diretto in azioni giapponesi a grande e media capitalizzazione
- Conforme al regolamento EU Climate Transition Benchmark in materia di decarbonizzazione e filtri di attività

Caratteristiche principali dell'indice di riferimento

Il MSCI Japan Select Sustainability Screened CTB Index mira a riflettere la performance del seguente mercato:

- Società a grande e media capitalizzazione in Giappone selezionate e ponderate con l'obiettivo di soddisfare gli standard minimi per il CTB dell'UE
- Ridurre l'esposizione a indicatori selezionati che si ritiene abbiano un impatto ambientale o sociale negativo e aumentare l'esposizione a società che danno un contributo positivo alla società e all'ambiente
- Esclusioni ESG
- Rivisto su base semestrale

Ulteriori informazioni sull'indice, sulla metodologia di selezione e ponderazione sono disponibili sul sito <https://www.msci.com/>.

| Informazioni relative al Fondo | |
|--|---|
| Codice ISIN | IE0006FDYJF8 |
| Valuta della Classe di Azioni | USD |
| Valuta del Fondo | USD |
| Data di lancio del Fondo | 25 gennaio 2023 |
| Domicilio | Irlanda |
| Metodologia d'investimento | Replica diretta |
| Sub-gestore del portafoglio | DWS Investments UK Ltd |
| Gestore degli investimenti | DWS Investment GmbH |
| Depositario | State Street Custodial Services (Ireland) Limited |
| Commissione annuale massima ¹ | 0,15% p.a. |
| Utilizzo dei proventi | Distribuzione |
| NAV per azione | USD 36,04 |
| Attivi amministrati del Fondo (AUM) | USD 4,87 milioni |
| Totale azioni in circolazione | 135.100,00 |

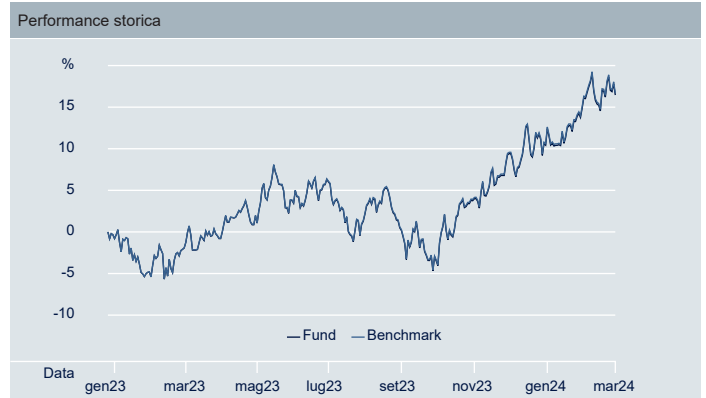
¹ Consultare informazioni aggiuntive / glossario.

Rischi principali

- Il valore dell'investimento potrebbe sia aumentare come potrebbe diminuire e le prestazioni passate non prevedono i rendimenti futuri. Il capitale di investimento può essere a rischio fino a una perdita totale.
- Il valore di un investimento in azioni dipenderà da una serie di fattori tra i quali, a titolo esemplificativo e non esaustivo, le condizioni economiche e di mercato, il settore, la regione geografica e gli eventi politici.
- Il Fondo è esposto ai movimenti del mercato in un singolo paese o in una singola regione, i quali potrebbero risentire negativamente degli sviluppi politici o economici, degli interventi del governo o di eventi naturali; circostanze queste che non influenzerebbero un fondo che investe in mercati di maggiori dimensioni.

| Informazioni sulla Quotazione e la Negoziazione | | | |
|---|------------------|-------------|------------------------|
| Borsa | Bloomberg Ticker | Reuters RIC | Valuta di negoziazione |
| XETRA | XCJD GY | XCJD.DE | EUR |
| London Stock Exchange | XCJD LN | XCJD.L | GBP |
| London Stock Exchange | XCJU LN | XCJU.L | USD |

| Rendimento cumulato | | | | | |
|---------------------|--------|--------|--------|--------|-------------------------|
| | 1 Mese | 3 Mesi | 6 Mesi | 1 Anno | Volatilità annualizzata |
| Classe di azioni | 1,40% | 6,44% | 16,26% | 17,94% | 14,81% |
| Index | 1,41% | 6,48% | 16,35% | 18,14% | 14,68% |
| Tracking Difference | -0,01% | -0,05% | -0,09% | -0,20% | - |
| Tracking Error | 0,01% | 0,03% | 0,04% | 0,05% | - |



Fonte: DWS, fornitore dell'indice

| Rendimento progressivo | | |
|------------------------|-------------|----------------------|
| | 3/23 - 3/24 | Dalla data di lancio |
| Classe di azioni | 17,94% | 13,88% |
| Index | 18,14% | 14,07% |
| Tracking Difference | -0,20% | -0,19% |
| Tracking Error | 0,05% | 0,05% |

Le prestazioni passate non prevedono i rendimenti futuri.

THINK ETF. THINK X.

La presente scheda informativa è al 28 marzo 2024, salvo diversamente specificato.

| Principali componenti dell'ETF | | |
|------------------------------------|--------------|--------------|
| Emittente | ISIN | Ponderazione |
| TOYOTA ORD | JP3633400001 | 6,20% |
| TOKYO ELECTRON ORD | JP3571400005 | 3,48% |
| SONY GROUP CORPORATION | JP3435000009 | 3,36% |
| MITSUBISHI UFJ FINANCIAL GROUP ORD | JP3902900004 | 3,21% |
| SHIN-ETSU CHEM ORD | JP3371200001 | 2,43% |
| SUMITOMO MITSUI ORD | JP3890350006 | 2,11% |
| FAST RETAILING ORD | JP3802300008 | 1,84% |
| RECRUIT HLDGS CO LTD | JP3970300004 | 1,71% |
| SOFTBANK GROUP CORP | JP3436100006 | 1,69% |
| KEYENCE ORD | JP3236200006 | 1,68% |

| Fondamentali dell'ETF | |
|----------------------------------|-------|
| Rapporto PE del Fondo (Forward) | 18,55 |
| Rapporto PE del Fondo (Trailing) | 19,42 |
| Numero di titoli nel Fondo | 159 |

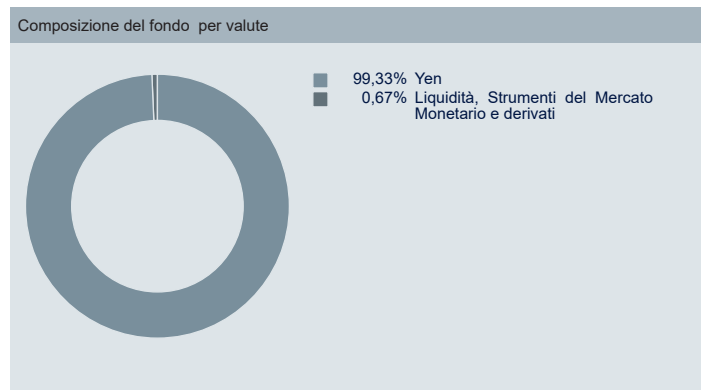
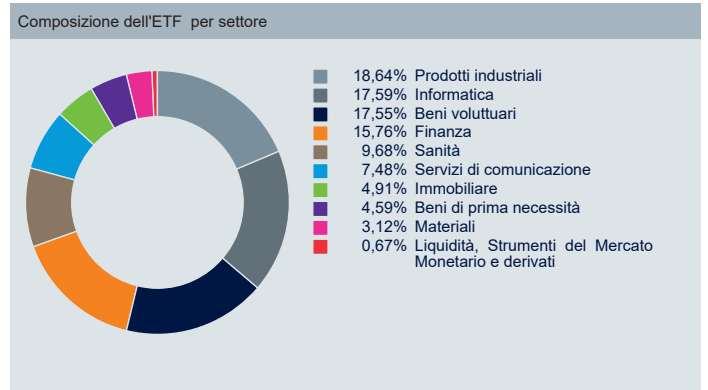
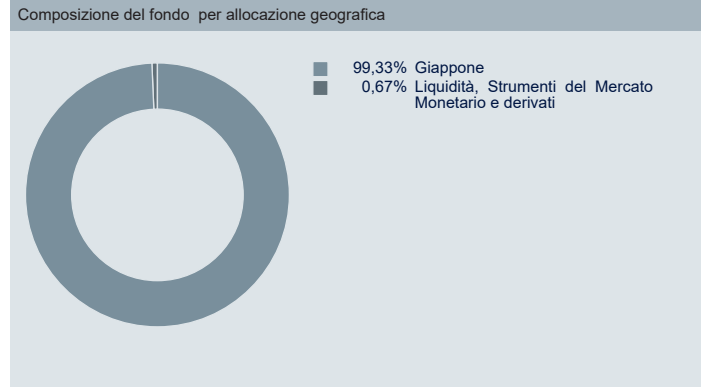
Fonte: DWS

| Informazioni sull'Indice | |
|--|---|
| Index Name | MSCI Japan Select Sustainability Screened CTB Index |
| Index Provider | MSCI INC. |
| Bloomberg | NU751074 |
| Tipo di indice | Total Return Netto |
| Valuta base dell'indice | USD |
| Numero di titoli nell'indice | 156 |
| Frequenza di ribilanciamento dell'Indice | Semestrale |

Fonte: fornitore dell'indice

MSCI Japan Climate Transition UCITS ETF

Fonte: DWS.
Il totale potrebbe non sommare fino al 100,00% a causa di arrotondamenti.



Informazioni sugli ETF Xtrackers

DWS International GmbH, Milan Branch Info: Xtrackers.com
Via Filippo Turati 27 E-Mail: Xtrackers@dws.com
20121 Milano
Numero verde: +39 800 90 22 55

Informazioni Aggiuntive

Il Glossario dei Termini è disponibile all'indirizzo Xtrackers.com.
Il rendimento degli ETF è riportato su base NAV, al netto delle commissioni e dei costi di replica dell'indice. La performance degli ETF include il reinvestimento dei dividendi. Il rendimento dell'Indice è calcolato in base al rendimento totale. La volatilità è calcolata dal lancio della classe di azioni.

Informazioni legali

Questo documento è inteso come comunicazione di marketing e non crea alcun obbligo legalmente vincolante da parte di DWS Group GmbH & Co. KGaA e/o delle sue affiliate (DWS). Il presente documento non costituisce una consulenza sugli investimenti. Senza limitazioni, il presente documento non costituisce un'offerta, un invito all'offerta o una raccomandazione a effettuare una transazione.
Prima di prendere una decisione d'investimento, gli investitori devono valutare, con o senza l'assistenza di un consulente d'investimento, se gli investimenti e le strategie descritti o forniti da DWS sono appropriati alla luce delle loro particolari esigenze d'investimento, dei loro obiettivi e della loro situazione finanziaria.
Le informazioni contenute nel presente documento sono state ottenute o derivate da fonti ritenute affidabili e aggiornate. Tuttavia, l'accuratezza o la completezza delle fonti non possono essere garantite. In base alle informazioni contenute nel prospetto di vendita, la distribuzione dei prodotti menzionati nel presente documento è soggetta alle restrizioni delle giurisdizioni competenti. Il presente documento e le informazioni in esso contenute possono essere distribuiti e pubblicati solo nelle giurisdizioni in cui tale distribuzione e pubblicazione è consentita in conformità alle leggi vigenti in tali giurisdizioni. La distribuzione diretta o indiretta del presente documento è vietata negli Stati Uniti, nonché a o per conto di persone statunitensi o residenti negli Stati Uniti.
Xtrackers (IE) plc è un organismo d'investimento collettivo in valori mobiliari (OICVM) in conformità alle leggi e ai regolamenti applicabili e costituito come società d'investimento di tipo aperto con capitale variabile e responsabilità separata tra i rispettivi comparti.
Gli investitori devono acquistare e solitamente vendere le azioni di Xtrackers UCITS ETF su un mercato secondario con l'assistenza di un intermediario (ad esempio un agente di borsa) e possono incorrere in commissioni. Inoltre, gli investitori possono pagare più del valore patrimoniale netto corrente quando acquistano azioni e possono ricevere meno del valore patrimoniale netto corrente quando le vendono. Prima di prendere qualsiasi decisione di investimento, gli investitori devono fare riferimento ai Fattori di rischio contenuti nel Prospetto informativo e nel Documento contenente le informazioni chiave.
Il trattamento fiscale degli ETF UCITS di Xtrackers dipende dalla situazione individuale di ciascun investitore.
Xtrackers (IE) plc è costituita in Irlanda con numero di registrazione 393802 e ha sede legale al 78 Sir John Rogerson's Quay, Dublino 2, Irlanda. DWS Investment S.A. agisce come società di gestione di Xtrackers (IE) plc. La Società d'investimento può decidere di porre fine agli accordi presi per la commercializzazione di questo fondo.
Le informazioni complete sul Fondo, compresi tutti i rischi e i costi, sono contenute nel relativo prospetto informativo aggiornato. Insieme al relativo documento contenente le informazioni chiave, questi costituiscono gli unici documenti di vendita vincolanti per il Fondo. Gli investitori possono ottenere questi documenti, insieme alle informazioni regolamentari e agli ultimi documenti costitutivi del Fondo, in tedesco presso DWS Investment GmbH, Mainzer Landstraße 11-17, 60329 Francoforte sul Meno o in inglese presso DWS Investment S.A., 2, Boulevard Konrad Adenauer, L-1115 Lussemburgo, in forma stampata e gratuita, oppure disponibili nelle rispettive lingue presso Germania: <https://etf.dws.com/de-de/> Austria: <https://etf.dws.com/de-at/> Belgio: <https://etf.dws.com/en-be/> Francia: <https://etf.dws.com/fr-fr/> Italia: <https://etf.dws.com/it-it/> Lussemburgo: <https://etf.dws.com/en-lu/> Spagna: <https://etf.dws.com/es-es/> Paesi Bassi: <https://etf.dws.com/nl-nl/> Svezia: <https://etf.dws.com/sv-se/> e Regno Unito/Irlanda: <https://etf.dws.com/en-gb/>. Una sintesi dei diritti degli investitori è disponibile all'indirizzo www.etf.dws.com alla voce "About Us - How to Complain?". **LA PERFORMANCE PASSATA NON È UNA GARANZIA DEI RISULTATI FUTURI**
© 2024 DWS International GmbH che agisce attraverso le sue filiali, se del caso.

Avvertenze relative all'Indice

I fondi o i titoli di cui al presente non sono sponsorizzati, sostenuti o promossi da MSCI, la quale non si assume alcuna responsabilità in relazione a tali fondi o titoli o a eventuali indici a cui tali fondi o titoli sono correlati. Il Prospetto contiene una descrizione più dettagliata del rapporto limitato di MSCI con Xtrackers e con eventuali fondi correlati.