

La presente scheda informativa è al 28 marzo 2024, salvo diversamente specificato.

Xtrackers MSCI GCC Select Swap UCITS ETF 1C

un comparto di Xtrackers (IE) Plc

In breve

- Esposizione a determinati titoli azionari dei paesi del Golfo
- Composto da titoli azionari di Bahrain, Kuwait, Oman, Qatar, Arabia Saudita ed Emirati Arabi Uniti

Caratteristiche principali dell'indice di riferimento

L'indice MSCI GCC Countries ex Select Securites Index è concepito per riflettere l'andamento del seguente mercato:

- Società ad alta e media capitalizzazione quotate in 6 paesi del Golfo, con esclusione dei 5 titoli con limiti alla proprietà estera
- Ponderato per la capitalizzazione di mercato rettificata sulla base del flottante
- Rivisto con cadenza trimestrale

Ulteriori informazioni sulla metodologia dell'indice, di selezione e ponderazione sono disponibili all'indirizzo www.msci.com

Informazioni relative al Fondo	
Codice ISIN	IE00BQXKQV19
Valuta della Classe di Azioni	USD
Valuta del Fondo	USD
Data di lancio del Fondo	05 febbraio 2015
Domicilio	Irlanda
Metodologia d'investimento	Paniere sostitutivo + Swap
Sub-gestore del portafoglio	DWS Investments UK Ltd
Gestore degli investimenti	DWS Investments UK Ltd
Depositario	State Street Custodial Services (Ireland) Limited
Commissione annuale massima ¹	0,65% p.a.
Utilizzo dei proventi	Capitalizzazione
Controparti swap attive	HSBC Bank Plc
NAV per azione	USD 25,35
Attivi amministrati del Fondo (AUM)	USD 19,47 milioni
Totale azioni in circolazione	768.055,00

¹ Consultare informazioni aggiuntive / glossario.

Rischi principali

- Il valore dell'investimento potrebbe sia aumentare come potrebbe diminuire e le prestazioni passate non prevedono i rendimenti futuri. Il capitale di investimento può essere a rischio fino a una perdita totale.
- Il Fondo è esposto ai mercati valutari che possono presentare una volatilità elevata. Tali mercati possono evidenziare ampie oscillazioni di prezzo nell'arco di periodi di tempo estremamente ridotti e questo potrebbe determinare una perdita a carico del vostro investimento.
- Il valore di un investimento in azioni dipenderà da una serie di fattori tra i quali, a titolo esemplificativo e non esaustivo, le condizioni economiche e di mercato, il settore, la regione geografica e gli eventi politici.
- Il Fondo è esposto ai movimenti del mercato in un singolo paese o in una singola regione, i quali potrebbero risentire negativamente degli sviluppi politici o economici, degli interventi del governo o di eventi naturali; circostanze queste che non influenzerebbero un fondo che investe in mercati di maggiori dimensioni.
- Il Fondo stipulerà un contratto derivato con una controparte. Un eventuale mancato pagamento da parte della controparte (ad esempio se diventa insolvente) potrebbe determinare una perdita sul vostro investimento.
- Il Fondo è esposto alle economie meno sviluppate (note come mercati di frontiera / pre-emergenti), caratterizzate da rischi molto più elevati rispetto alle economie maggiormente sviluppate e ai mercati emergenti. Il rischio di tensioni politiche, vuoti legislativi, recessioni economiche e scarsa liquidità è molto più probabile e tali eventi potrebbero incidere sul valore del vostro investimento.

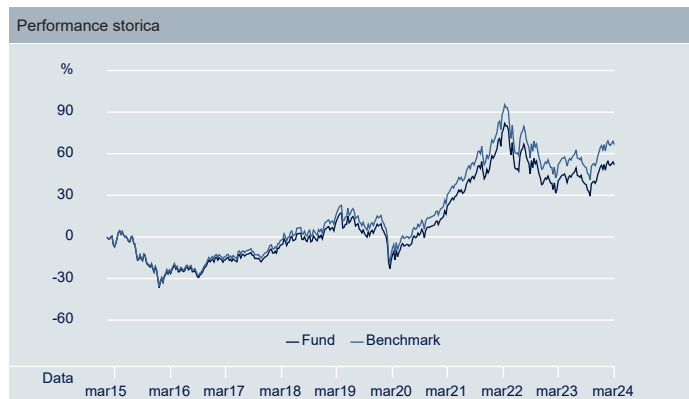
Informazioni sulla Quotazione e la Negoziazione			
Borsa	Bloomberg Ticker	Reuters RIC	Valuta di negoziazione
London Stock Exchange	XGLF LN	XGLF.L	USD
XETRA	XGLF GY	XGLF.DE	EUR
BX Berne eXchange	XGLF BW	XGLF.BN	CHF

Rendimento cumulato						
	1 Mese	3 Mesi	6 Mesi	1 Anno	3 anni	Volatilità annualizzata
Classe di azioni	-1,20%	2,71%	9,10%	10,33%	24,57%	14,92%
Index	-1,13%	2,99%	9,75%	11,64%	28,09%	14,64%
Tracking Difference	-0,07%	-0,28%	-0,64%	-1,31%	-3,52%	-
Tracking Error	0,02%	0,04%	0,04%	0,03%	0,03%	-

Rendimento per l'anno di calendario						
	2019	2020	2021	2022	2023	Da inizio anno
Classe di azioni	9,76%	-0,94%	37,66%	-4,98%	5,57%	2,71%
Index	10,85%	-0,04%	38,66%	-4,18%	6,79%	2,99%
Tracking Difference	-1,09%	-0,90%	-1,00%	-0,80%	-1,22%	-0,28%
Tracking Error	0,03%	0,03%	0,03%	0,03%	0,03%	0,04%

Rendimento progressivo										
	3/15 - 3/16	3/16 - 3/17	3/17 - 3/18	3/18 - 3/19	3/19 - 3/20	3/20 - 3/21	3/21 - 3/22	3/22 - 3/23	3/23 - 3/24	Dalla data di lancio
Classe di azioni	-20,01%	12,49%	11,99%	17,28%	-24,21%	46,79%	43,22%	-21,16%	10,33%	4,91%
Index	-18,99%	13,81%	13,07%	18,42%	-23,44%	48,02%	44,25%	-20,46%	11,64%	5,97%
Tracking Difference	-1,02%	-1,32%	-1,08%	-1,15%	-0,77%	-1,24%	-1,03%	-0,71%	-1,31%	-1,63%
Tracking Error	0,10%	0,05%	0,03%	0,03%	0,03%	0,03%	0,03%	0,03%	0,03%	0,05%

Le prestazioni passate non prevedono i rendimenti futuri.



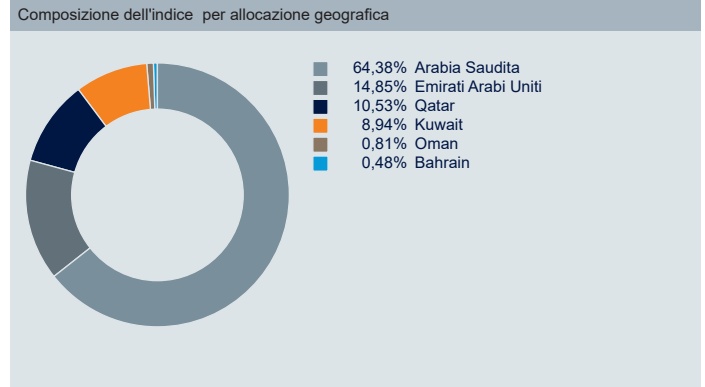
Fonte: DWS, fornitore dell'indice

La presente scheda informativa è al 28 marzo 2024, salvo diversamente specificato.

Principali componenti dell'indice		
Emittente	ISIN	Ponderazione
AL RAJHI BANK ORD	SA0007879113	15,57%
SAUDI NATIONAL BANK ORD	SA13L050IE10	6,75%
SAUDI ARABIAN OIL CO ORD	SA14TG012N13	3,94%
NATIONAL BANK KUWAIT ORD	KW0EQ0100010	3,68%
SAUDI TELECOM ORD	SA0007879543	3,62%
QATAR NAT BANK ORD	QA0006929895	3,41%
SAUDI BASIC INDUSTRIES ORD	SA0007879121	3,35%
KUWAIT FIN HOUSE ORD	KW0EQ0100085	3,22%
EMIRATES TELECOM ORD	AEE000401019	3,15%
ALINMA BANK ORD	SA122050HV19	3,12%

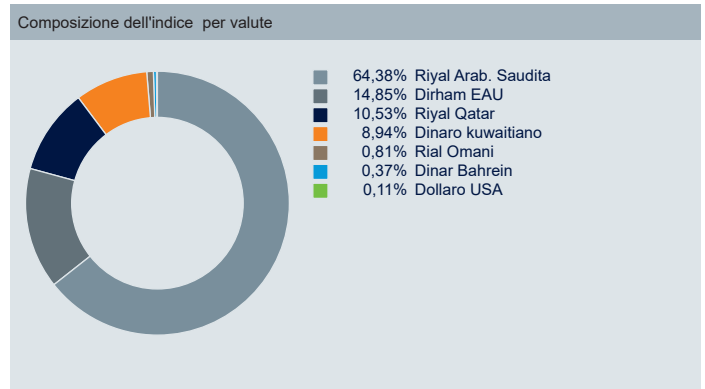
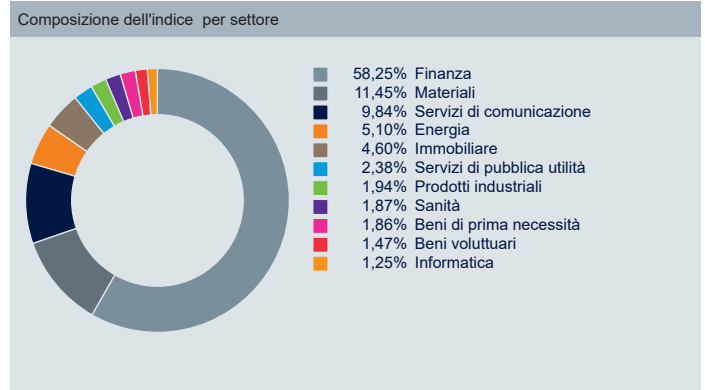
MSCI GCC Countries ex Select Securites Index

Fonte: Index provider, as at 29 dicembre 2023
Il totale potrebbe non sommare fino al 100,00% a causa di arrotondamenti.



Informazioni sull'Indice	
Index Name	MSCI GCC Countries ex Select Securites Index
Index Provider	MSCI INC.
Bloomberg	M1CXDBAR
Tipo di indice	Total Return Netto
Valuta base dell'indice	USD
Numero di titoli nell'indice	91
Rendimento del dividendo	3,48%
Rapporto PE dell'Indice (Trailing)	15,09
Rapporto PE dell'Indice (Forward)	13,97
Frequenza di ribilanciamento dell'Indice	Trimestrale

Fonte: fornitore dell'indice



Informazioni sugli ETF Xtrackers

DWS International GmbH, Milan Branch Info: Xtrackers.com
Via Filippo Turati 27 E-Mail: Xtrackers@dws.com
20121 Milano
Numero verde: +39 800 90 22 55

Informazioni Aggiuntive

Il Glossario dei Termini è disponibile all'indirizzo Xtrackers.com.
Il rendimento degli ETF è riportato su base NAV, al netto delle commissioni e dei costi di replica dell'indice. Il rendimento dell'Indice è calcolato in base al rendimento totale. La volatilità è calcolata dal lancio della classe di azioni.

Informazioni legali

Questo documento è inteso come comunicazione di marketing e non crea alcun obbligo legalmente vincolante da parte di DWS Group GmbH & Co. KGaA e/o delle sue affiliate (DWS). Il presente documento non costituisce una consulenza sugli investimenti. Senza limitazioni, il presente documento non costituisce un'offerta, un invito all'offerta o una raccomandazione a effettuare una transazione.
Prima di prendere una decisione d'investimento, gli investitori devono valutare, con o senza l'assistenza di un consulente d'investimento, se gli investimenti e le strategie descritti o forniti da DWS sono appropriati alla luce delle loro particolari esigenze d'investimento, dei loro obiettivi e della loro situazione finanziaria.
Le informazioni contenute nel presente documento sono state ottenute o derivate da fonti ritenute affidabili e aggiornate. Tuttavia, l'accuratezza o la completezza delle fonti non possono essere garantite.
In base alle informazioni contenute nel prospetto di vendita, la distribuzione dei prodotti menzionati nel presente documento è soggetta alle restrizioni delle giurisdizioni competenti. Il presente documento e le informazioni in esso contenute possono essere distribuiti e pubblicati solo nelle giurisdizioni in cui tale distribuzione e pubblicazione è consentita in conformità alle leggi vigenti in tali giurisdizioni. La distribuzione diretta o indiretta del presente documento è vietata negli Stati Uniti, nonché a o per conto di persone statunitensi o residenti negli Stati Uniti.
Xtrackers (IE) plc è un organismo d'investimento collettivo in valori mobiliari (OICVM) in conformità alle leggi e ai regolamenti applicabili e costituito come società d'investimento di tipo aperto con capitale variabile e responsabilità separata tra i rispettivi comparti.
Gli investitori devono acquistare e solitamente vendere le azioni di Xtrackers UCITS ETF su un mercato secondario con l'assistenza di un intermediario (ad esempio un agente di borsa) e possono incorrere in commissioni. Inoltre, gli investitori possono pagare più del valore patrimoniale netto corrente quando acquistano azioni e possono ricevere meno del valore patrimoniale netto corrente quando le vendono. Prima di prendere qualsiasi decisione di investimento, gli investitori devono fare riferimento ai Fattori di rischio contenuti nel Prospetto informativo e nel Documento contenente le informazioni chiave.
Il trattamento fiscale degli ETF UCITS di Xtrackers dipende dalla situazione individuale di ciascun investitore.
Xtrackers (IE) plc è costituita in Irlanda con numero di registrazione 393802 e ha sede legale al 78 Sir John Rogerson's Quay, Dublino 2, Irlanda. DWS Investment S.A. agisce come società di gestione di Xtrackers (IE) plc. La Società d'investimento può decidere di porre fine agli accordi presi per la commercializzazione di questo fondo.
Le informazioni complete sul Fondo, compresi tutti i rischi e i costi, sono contenute nel relativo prospetto informativo aggiornato. Insieme al relativo documento contenente le informazioni chiave, questi costituiscono gli unici documenti di vendita vincolanti per il Fondo. Gli investitori possono ottenere questi documenti, insieme alle informazioni regolamentari e agli ultimi documenti costitutivi del Fondo, in tedesco presso DWS Investment GmbH, Mainzer Landstraße 11-17, 60329 Francoforte sul Meno o in inglese presso DWS Investment S.A., 2, Boulevard Konrad Adenauer, L-1115 Lussemburgo, in forma stampata e gratuita, oppure disponibili nelle rispettive lingue presso Germania: <https://etf.dws.com/de-de/> Austria: <https://etf.dws.com/de-at/> Belgio: <https://etf.dws.com/en-be/> Francia: <https://etf.dws.com/fr-fr/> Italia: <https://etf.dws.com/it-it/> Lussemburgo: <https://etf.dws.com/en-lu/> Spagna: <https://etf.dws.com/es-es/> Paesi Bassi: <https://etf.dws.com/nl-nl/> Svezia: <https://etf.dws.com/sv-se/> e Regno Unito/Irlanda: <https://etf.dws.com/en-gb/>. Una sintesi dei diritti degli investitori è disponibile all'indirizzo www.etf.dws.com alla voce "About Us - How to Complain?". **LA PERFORMANCE PASSATA NON È UNA GARANZIA DEI RISULTATI FUTURI**
© 2024 DWS International GmbH che agisce attraverso le sue filiali, se del caso.

Avvertenze relative all'Indice

I fondi o i titoli di cui al presente non sono sponsorizzati, sostenuti o promossi da MSCI, la quale non si assume alcuna responsabilità in relazione a tali fondi o titoli o a eventuali indici a cui tali fondi o titoli sono correlati. Il Prospetto contiene una descrizione più dettagliata del rapporto limitato di MSCI con Xtrackers e con eventuali fondi correlati.