

# Offerta di prodotti Xtrackers ETFs

Xtrackers  
by DWS

MATERIALE DI MARKETING - SOLO PER CLIENTI PROFESSIONALI  
(direttiva MIFID 2014/65/EU, allegato II)

Gli Xtrackers ETF (Exchange Traded Fund) sono stati inizialmente lanciati nel 2007, tempo in cui DWS si è presentata come specialista nella replica sintetica. Dopo un periodo di rapida crescita, la piattaforma Xtrackers si è successivamente evoluta in uno dei più grandi emittenti di ETF a replica fissa in Europa.

Abbiamo infatti continuato ad investire nei nostri ETF per offrire agli investitori un insieme completo di strumenti di qualità per una efficiente allocazione del portafoglio. Oggi gli Xtrackers ETF sono quotati su undici borse valori a livello mondiale e coprono oltre 190 miliardi di euro di masse gestite<sup>1</sup>, rendendo Xtrackers il più grande emittente di ETF con sede in Europa. Ci sono oltre 190 Xtrackers ETF disponibili che coprono tutte le principali classi di attività e esposizioni.

Il principio cardine resta sempre lo stesso, ovvero fornire un'ampia scelta di fondi indicizzati efficienti e di alta qualità.

<sup>1</sup> al 29.03.2024



Xtrackers ETF

## Azionari - Regione

	Modalità di replica	Masse gestite (mln €)	TER p.a.	Trattamento dei dividendi	Valuta dell'ETF	ISIN	Bloomberg Ticker	Reuters Code
Emerging Markets Net Zero Pathway Paris Aligned UCITS ETF 1C <b>ESG</b>	Diretta	21,08	0,20%	Capitalizzazione	USD	IE000TZT8T10	XEMG	XEMN.MI
EMU Net Zero Pathway Paris Aligned UCITS ETF 1C <b>ESG</b>	Diretta	17,50	0,15%	Capitalizzazione	EUR	IE000Y6L6LE6	XNZE	XNZE.MI
Euro Stoxx 50 UCITS ETF 1D <b>Core</b>	Diretta	7.367,50	0,09%	Distribuzione	EUR	LU0274211217	XESX	XESX.MI
Euro Stoxx 50 UCITS ETF 1C <b>Core</b>	Diretta		0,09%	Capitalizzazione	EUR	LU0380865021	XESC	XESC.MI
Euro Stoxx Quality Dividend UCITS ETF 1D <b>ESG</b>	Diretta	258,06	0,30%	Distribuzione	EUR	LU0292095535	XD3E	XD3E.MI
Europe Biodiversity Focus SRI UCITS ETF 1C <b>ESG</b>	Diretta	7,47	0,30%	Capitalizzazione	EUR	IE000VMAR506	XBEE	XBEE.DE
Europe Net Zero Pathway Paris Aligned UCITS ETF 1C <b>ESG</b>	Diretta	5,50	0,15%	Capitalizzazione	EUR	IE0001JH5CB4	XEPG	XEPA.MI
MSCI AC Asia ex Japan ESG Swap UCITS ETF 1C <b>ESG</b>	Indiretta	296,20	0,65%	Capitalizzazione	USD	LU032252171	XAXJ	XAXJ.MI
MSCI AC World ESG Screened UCITS ETF 1C <b>ESG</b>	Diretta	3.647,51	0,25%	Capitalizzazione	EUR	IE00BGHQ0G80	XMAW	XMAW.MI
MSCI AC World ESG Screened UCITS ETF 2C - EUR Hedged <b>ESG</b>	Diretta		0,37%	Capitalizzazione	EUR	IE000VXC5IU5	XMAE	XMAE.MI
MSCI Africa Top 50 Swap UCITS ETF 1C	Indiretta	25,52	0,65%	Capitalizzazione	USD	LU0592217524	XMAF	XMKA.DE
MSCI EM Asia ESG Screened Swap UCITS ETF 1C <b>ESG</b>	Indiretta	387,97	0,65%	Capitalizzazione	USD	LU0292107991	XMAS	XMAS.MI
MSCI EM Europe, Middle East & Africa ESG Swap UCITS ETF 1C <b>ESG</b>	Indiretta	20,25	0,65%	Capitalizzazione	USD	LU0292109005	XMEA	XMEA.MI
MSCI EM Latin America ESG Swap UCITS ETF 1C <b>ESG</b>	Indiretta	121,72	0,40%	Capitalizzazione	USD	LU0292108619	XMLA	DBX3.DE
MSCI Emerging Markets Climate Transition UCITS ETF 1C <b>ESG</b>	Diretta	14,94	0,19%	Capitalizzazione	USD	IE000DNAS554	XEMC	XEMCG.DE
MSCI Emerging Markets ESG Screened UCITS ETF 1C <b>ESG</b>	Diretta	51,09	0,18%	Capitalizzazione	GBP	IE00BM67HJ62	XDEX	XDEX.MI
MSCI Emerging Markets ESG UCITS ETF 1C <b>ESG</b>	Diretta	1.513,38	0,25%	Capitalizzazione	USD	IE00BG370F43	XESE	XZEM.MI
MSCI Emerging Markets Swap UCITS ETF 1C	Indiretta	669,48	0,49%	Capitalizzazione	USD	LU0292107645	XMEM	XMEM.MI
MSCI Emerging Markets UCITS ETF 1C <b>Core</b>	Diretta	5.016,09	0,18%	Capitalizzazione	USD	IE00BTJRM35	XMMS	XMME.MI
MSCI EMU Climate Transition UCITS ETF 1C <b>ESG</b>	Diretta	8,75	0,12%	Capitalizzazione	EUR	IE000W6L2AI3	XCEU	XCEU.DE
MSCI EMU ESG Screened UCITS ETF 1D <b>ESG</b>	Diretta	11,14	0,12%	Distribuzione	EUR	IE00BDGN9219	XMVE	XMVE.MI
MSCI EMU ESG UCITS ETF 1C <b>ESG</b>	Diretta	62,75	0,20%	Capitalizzazione	EUR	IE00BNCIG699	XZEZ	XZEZ.MI
MSCI EMU High Dividend Yield ESG UCITS ETF 1D <b>ESG</b>	Diretta	52,09	0,25%	Distribuzione	EUR	IE000VCBWF18	XZDZ	XZDZ.DE
MSCI EMU UCITS ETF 1D <b>Core</b>	Diretta	1.765,22	0,12%	Distribuzione	EUR	LU0846194776	XDSE	XDSE.MI
MSCI EMU UCITS ETF 3C - CHF Hedged			0,17%	Capitalizzazione	CHF	LU1215828218	XDUE	
MSCI EMU UCITS ETF 2C - GBP Hedged			0,17%	Capitalizzazione	GBP	LU1127516455	XDSS	
MSCI EMU UCITS ETF 1C - USD Hedged			0,17%	Capitalizzazione	USD	LU1127514245	XDSD	
MSCI Europe Climate Transition UCITS ETF 1C <b>ESG</b>	Diretta	10,93	0,12%	Capitalizzazione	EUR	IE000N9MLV11	XECT	XECT.DE
MSCI Europe ESG Screened UCITS ETF 1C <b>ESG</b>	Diretta	60,86	0,12%	Capitalizzazione	USD	LU0322253732	XEUM	XEUM.MI
MSCI Europe ESG UCITS ETF 1C <b>ESG</b>	Diretta	1.733,18	0,20%	Capitalizzazione	EUR	IE00BFMNHK08	XZEU	XZEU.MI
MSCI Europe High Dividend Yield ESG UCITS ETF 1D <b>ESG</b>	Diretta	7,33	0,25%	Distribuzione	EUR	IE000WQ16XQ4	XZDE	XZDE.DE
MSCI Europe Small Cap UCITS ETF 1C <b>ESG</b>	Diretta	1.252,72	0,30%	Capitalizzazione	USD	LU0322253906	XXSC	XXSC.MI
MSCI Europe UCITS ETF 1C <b>Core</b>	Diretta	4.340,14	0,12%	Capitalizzazione	USD	LU0274209237	XMEU	XMEU.MI
MSCI Europe UCITS ETF 1D <b>Core</b>	Diretta		0,12%	Distribuzione	USD	LU1242369327	XIEE	XIEE.DE
MSCI Europe UCITS ETF 2C - USD Hedged			0,30%	Capitalizzazione	USD	LU1184092051	XEOU	
MSCI Europe Value UCITS ETF 1C <b>ESG</b>	Diretta	53,46	0,15%	Capitalizzazione	EUR	LU0486851024	D5BL	D5BL.DE
MSCI GCC Select Swap UCITS ETF 1C	Indiretta	18,03	0,65%	Capitalizzazione	USD	IE00BQXKVQ19	XGLF	XGLF.DE
MSCI Nordic UCITS ETF 1D	Diretta	1.033,55	0,30%	Distribuzione	EUR	IE00B9MRHC27	XDNO	XDNO.DE
MSCI North America High Dividend Yield UCITS ETF 1C <b>ESG</b>	Diretta	132,91	0,39%	Capitalizzazione	USD	IE00BH361H73	XDNB	XDNB.DE
MSCI Pacific ex Japan ESG Screened UCITS ETF 1C <b>ESG</b>	Diretta	307,80	0,25%	Capitalizzazione	USD	LU0322252338	XPXJ	XPXJ.MI
MSCI USA High Dividend Yield ESG UCITS ETF 1D <b>ESG</b>	Diretta	3,82	0,25%	Distribuzione	USD	IE000V04SL39	XDUP	XZDU.DE
MSCI World Climate Transition UCITS ETF 1C <b>ESG</b>	Diretta	31,98	0,19%	Capitalizzazione	USD	IE000P4AY147	XCTW	XCTW.DE
MSCI World ESG Screened UCITS ETF 1D <b>ESG</b>	Diretta	83,98	0,19%	Distribuzione	USD	IE00BCHWNQ94	XDWY	XDWY.MI
MSCI World ESG UCITS ETF 1C <b>ESG</b>	Diretta	6.128,84	0,20%	Capitalizzazione	USD	IE00B202LR44	XESW	XZWO.MI
MSCI World ESG UCITS ETF 2C - EUR Hedged <b>ESG</b>	Diretta		0,25%	Capitalizzazione	EUR	IE00BMY76136	XZWE	XZWE.MI
MSCI World ex USA UCITS ETF 1C	Diretta	23,42	0,15%	Capitalizzazione	USD	IE0006WWW1TQ4	EXUS	EXUS.DE
MSCI World High Dividend Yield ESG UCITS ETF 1D <b>ESG</b>	Diretta	7,69	0,25%	Distribuzione	USD	IE000NS5HRY9	XZDW	XZDW.DE
MSCI World Minimum Volatility ESG UCITS ETF 1C <b>ESG</b>	Diretta	9,84	0,25%	Capitalizzazione	USD	IE0008YNOOY8	XWBS	XWBG.DE
MSCI World Minimum Volatility UCITS ETF 1C <b>ESG</b>	Diretta	391,05	0,25%	Capitalizzazione	USD	IE00BL25JN58	XDEB	XDEB.MI
MSCI World Momentum ESG UCITS ETF 1C <b>ESG</b>	Diretta	46,33	0,25%	Capitalizzazione	USD	IE000TL3PL69	XWMS	XWEM.DE
MSCI World Momentum UCITS ETF 1C <b>ESG</b>	Diretta	1.221,42	0,25%	Capitalizzazione	USD	IE00BL25JP72	XDEM	XDEM.MI
MSCI World Quality ESG UCITS ETF 1C <b>ESG</b>	Diretta	261,95	0,25%	Capitalizzazione	USD	IE0003NQQIY5	XWGS	XWFQ.DE
MSCI World Quality UCITS ETF 1C <b>ESG</b>	Diretta	1.365,12	0,25%	Capitalizzazione	USD	IE00BL25LJ35	XDEQ	XDEQ.MI

Fonte: DWS International GmbH - Milan Branch al 29.03.2024

**ESG** Ambiente (Environment), Sociale (Social), Governance (Governance)

**Core** Xtrackers ETF a replica diretta sui maggiori indici azionari internazionali con un TER annuo a partire dallo 0,07%.

**ESG** Le strategie Strategic Beta mirano ad ottenere rendimenti aggiustati per il rischio superiori rispetto agli indici tradizionali, adottando metodologie alternative di assegnazione dei pesi o di selezione dei componenti.












Xtrackers ETF	Modalità di replica	Masse gestite (mln €)	TER p.a.	Trattamento dei dividendi	Valuta dell'ETF	ISIN	Bloomberg Ticker	Reuters Code
<b>Obbligazionari - Titoli di Stato</b>								
Eurozone Government Bond 25+ UCITS ETF 1C	Diretta	140,86	0,15%	Capitalizzazione	EUR	LU0290357846	X25E	X25E.MI
Eurozone Government Bond 3-5 UCITS ETF 1C	Diretta	357,36	0,15%	Capitalizzazione	EUR	LU0290356954	X35E	X35E.MI
Eurozone Government Bond 3-5 UCITS ETF 1D			0,15%	Distribuzione	EUR	LU0614173895	X03C	X03C.DE
Eurozone Government Bond 3-5 UCITS ETF 2C - USD Hedged			0,20%	Capitalizzazione	USD	LU2606231335	XGDE	
Eurozone Government Bond 5-7 UCITS ETF 1C	Diretta	843,97	0,15%	Capitalizzazione	EUR	LU0290357176	X57E	X57E.MI
Eurozone Government Bond 7-10 UCITS ETF 1C	Diretta	1.099,07	0,15%	Capitalizzazione	EUR	LU0290357259	X710	X710.MI
Eurozone Government Bond 7-10 UCITS ETF 2C - USD Hedged			0,20%	Capitalizzazione	USD	LU2523865991	X71U	
Eurozone Government Bond ESG Tilted UCITS ETF 1D <b>ESG</b>	Diretta	113,13	0,12%	Distribuzione	EUR	LU2504537445	XEZB	XEZB.MI
Eurozone Government Bond UCITS ETF 1C <b>Core</b>	Diretta	3.052,73	0,09%	Capitalizzazione	EUR	LU0290355717	XGLE	XGLE.MI
Eurozone Government Bond UCITS ETF 1D <b>Core</b>			0,09%	Distribuzione	EUR	LU0643975591	X03F	X03F.DE
Eurozone Government Bond UCITS ETF 2C - USD Hedged <b>Core</b>			0,20%	Capitalizzazione	USD	LU2009147591	XGLU	XGLU.DE
Eurozone Government Green Bond UCITS ETF 1D <b>ESG</b>	Diretta	7,29	0,18%	Distribuzione	EUR	LU2504532487	XGEZ	XGEZ.MI
Germany Government Bond 0-1 UCITS ETF 1C	Diretta	413,15	0,07%	Capitalizzazione	EUR	LU2641054551	XG01	XG01.DE
Germany Government Bond 1-3 UCITS ETF 1D	Diretta	27,74	0,15%	Distribuzione	EUR	LU0468897110	XB13	XB13.DE
Germany Government Bond UCITS ETF 1D	Diretta	1.220,61	0,15%	Distribuzione	EUR	LU0468896575	XBTR	XBTR.DE
Germany Government Bond UCITS ETF 1C			0,15%	Capitalizzazione	EUR	LU0643975161	X03G	X03G.DE
Germany Government Bond UCITS ETF 2C - USD Hedged			0,20%	Capitalizzazione	USD	LU2523866379	XBUS	
Global Government Bond UCITS ETF 5C <b>Core</b>	Diretta	2.581,75	0,20%	Capitalizzazione	EUR	EU0908508731	XG7S	XG7S.MI
Global Government Bond UCITS ETF 1D - EUR Hedged			0,25%	Distribuzione	EUR	LU0690964092	XGVD	XGVD.MI
Global Government Bond UCITS ETF 1C - EUR Hedged			0,25%	Capitalizzazione	EUR	LU0378818131	XGSE	XGSH.MI
iBoxx Eurozone Government Bond Yield Plus 0-1 UCITS ETF 1C	Diretta	6,71	0,07%	Capitalizzazione	EUR	LU2641053827	XYPO	XYPO.DE
iBoxx Eurozone Government Bond Yield Plus 1-3 UCITS ETF 2D <b>ESG</b>	Diretta	523,26	0,15%	Distribuzione	EUR	LU2552296563	XY2D	XY2D.DE
iBoxx Eurozone Government Bond Yield Plus 1-3 UCITS ETF 1C <b>ESG</b>			0,15%	Capitalizzazione	EUR	LU0925589839	XYP1	XYP1.MI
iBoxx Eurozone Government Bond Yield Plus UCITS ETF 1C <b>ESG</b>	Diretta	923,70	0,15%	Capitalizzazione	EUR	LU0524480265	XY4P	XY4P.MI
Italy Government Bond 0-1 Swap UCITS ETF 1C	Indiretta	67,17	0,15%	Capitalizzazione	EUR	LU0613540268	XB02	XB0T.MI
Japan Government Bond UCITS ETF 1C	Diretta	269,56	0,15%	Capitalizzazione	JPY	LU0952581584	XJSE	XJSE.MI
US Treasuries 1-3 UCITS ETF 1D	Diretta	177,93	0,06%	Distribuzione	USD	LU0429458895	XUT3	D5BE.DE
US Treasuries 1-3 UCITS ETF 1C			0,06%	Capitalizzazione	USD	LU1920015523	XUS1	
US Treasuries 10+ UCITS ETF 1D	Diretta	2,90	0,06%	Distribuzione	USD	LU2662649412	XUTL	XUTL.DE
US Treasuries 3-7 UCITS ETF 1D	Diretta	1,43	0,06%	Distribuzione	USD	LU2662649503	XUT7	XUT7.DE
US Treasuries 7-10 UCITS ETF 1D	Diretta	3,63	0,06%	Distribuzione	USD	LU2662649685	XU10	XU10.DE
US Treasuries UCITS ETF 1C <b>Core</b>	Diretta	2.738,04	0,06%	Capitalizzazione	USD	LU1920015796	XUST	
US Treasuries UCITS ETF 1D <b>Core</b>			0,06%	Distribuzione	USD	LU0429459356	XUTD	XUTD.MI
US Treasuries UCITS ETF 2D - EUR Hedged <b>Core</b>			0,10%	Distribuzione	EUR	LU1399300455	XUTE	XUTE.MI
US Treasuries Ultrashort Bond UCITS ETF 1C	Diretta	1.818,23	0,06%	Capitalizzazione	USD	IE00BM97MR69	XT01	XT01.MI
<b>Obbligazionari - Titoli di Stato / Short</b>								
Eurozone Government Bond Short Daily Swap UCITS ETF 1C	Indiretta	11,19	0,15%	Capitalizzazione	EUR	LU0321463258	XSGI	XSGI.DE
<b>Obbligazionari - Mercati emergenti</b>								
ESG USD Emerging Markets Bond Quality Weighted UCITS ETF 1C <b>ESG</b>	Diretta	267,13	0,45%	Capitalizzazione	USD	IE0004KLW911	XQUD	XQUD.DE
ESG USD Emerging Markets Bond Quality Weighted UCITS ETF 1D <b>ESG</b>			0,45%	Distribuzione	USD	IE00BD4DX952	XQUA	XQUA.MI
ESG USD Emerging Markets Bond Quality Weighted UCITS ETF 2D - EUR Hedged <b>ESG</b>			0,50%	Distribuzione	EUR	IE00BD4DXB77	XQUE	XQUE.MI
Harvest China Government Bond UCITS ETF 1D	Diretta	27,54	0,20%	Distribuzione	USD	LU1094612022	XGCB	XGCB.MI
India Government Bond UCITS ETF 1C	Diretta	54,19	0,33%	Capitalizzazione	USD	IE000QVYFUT7	XIGB	XIGB.MI
J.P. Morgan EM Local Government Bond UCITS ETF 1D	Diretta	30,35	0,25%	Distribuzione	USD	LU2158769930	XEMP	XEMP.MI
USD Emerging Markets Bond UCITS ETF 2C	Diretta	326,97	0,25%	Capitalizzazione	USD	LU1920015440	XUEB	XUEB.DE
USD Emerging Markets Bond UCITS ETF 2D <b>Core</b>			0,25%	Distribuzione	USD	LU0677077884	XUEM	XUEM.MI
USD Emerging Markets Bond UCITS ETF 1D - EUR Hedged			0,40%	Distribuzione	EUR	LU2361257269	XUEE	XUEE.DE
USD Emerging Markets Bond UCITS ETF 1C - EUR Hedged			0,40%	Capitalizzazione	EUR	LU0321462953	XEMB	XEMB.MI
<b>Obbligazionari - Indicizzati all'inflazione</b>								
Eurozone Inflation-Linked Bond UCITS ETF 1C	Diretta	534,74	0,15%	Capitalizzazione	EUR	LU0290358224	XEIN	XEIN.MI
Global Inflation-Linked Bond UCITS ETF 5C	Diretta	1.078,72	0,20%	Capitalizzazione	EUR	LU0908508814	XGIU	XGIU.MI
Global Inflation-Linked Bond UCITS ETF 1C - EUR Hedged			0,25%	Capitalizzazione	EUR	LU0290357929	XGIN	XGIN.MI
Global Inflation-Linked Bond UCITS ETF 1D - EUR Hedged			0,20%	Distribuzione	EUR	LU0962078753	XGII	XGII.MI
Global Inflation-Linked Bond UCITS ETF 2C - USD Hedged			0,25%	Capitalizzazione	USD	LU0641007009	XG7U	
TIPS US Inflation-Linked Bond UCITS ETF 1C	Diretta	3,94	0,07%	Capitalizzazione	USD	LU2504532131	XTIP	XTIP.MI
<b>Obbligazionari - Obbligazioni corporate Investment Grade</b>								
EUR Corporate Bond Short Duration SRI PAB UCITS ETF 1C <b>ESG</b>	Diretta	977,61	0,16%	Capitalizzazione	EUR	LU2178481649	XZE5	XZE5.MI
EUR Corporate Bond SRI PAB UCITS ETF 1C <b>ESG</b>	Diretta	2.658,85	0,16%	Capitalizzazione	EUR	LU0484968903	XB4D	XB4D.DE
EUR Corporate Bond SRI PAB UCITS ETF 1D <b>ESG</b>			0,16%	Distribuzione	EUR	LU0484968812	XB4F	XB4F.MI
EUR Corporate Bond UCITS ETF 1C <b>Core</b>	Diretta	3.541,83	0,12%	Capitalizzazione	EUR	LU0478205379	XBLC	XBLC.MI
EUR Corporate Bond UCITS ETF 1D <b>Core</b>			0,12%	Distribuzione	EUR	LU0478205965	XEC1	XEC1.DE
EUR Corporate Green Bond UCITS ETF 1C <b>ESG</b>	Diretta	204,50	0,25%	Capitalizzazione	EUR	IE000MVCVF47	XGBE	XGBE.MI
iBoxx EUR Corporate Bond Yield Plus UCITS ETF 1C <b>ESG</b>	Diretta	372,41	0,25%	Capitalizzazione	EUR	IE000UX5WPU4	XYPL	XYPL.DE
iBoxx EUR Corporate Bond Yield Plus UCITS ETF 1D <b>ESG</b>			0,25%	Distribuzione	EUR	IE00BYPH1736	XDEP	XDEP.MI
Target Maturity Sept 2027 EUR Corporate Bond UCITS ETF 1D <b>ESG</b>	Diretta	42,81	0,12%	Distribuzione	EUR	LU2673523218	XB27	XB27.MI
Target Maturity Sept 2029 EUR Corporate Bond UCITS ETF 1D <b>ESG</b>	Diretta	37,14	0,12%	Distribuzione	EUR	LU2673523309	XB29	XB29.MI
Target Maturity Sept 2031 EUR Corporate Bond UCITS ETF 1D <b>ESG</b>	Diretta	50,08	0,12%	Distribuzione	EUR	LU2673523481	XB31	XB31.MI
Target Maturity Sept 2033 EUR Corporate Bond UCITS ETF 1D <b>ESG</b>	Diretta	56,00	0,12%	Distribuzione	EUR	LU2673523564	XB33	XB33.MI
USD Corporate Bond Short Duration SRI PAB UCITS ETF 1D <b>ESG</b>	Diretta	104,68	0,16%	Distribuzione	USD	IE00BF8J5974	XYLD	XYLD.MI
USD Corporate Bond SRI PAB UCITS ETF 1C <b>ESG</b>	Diretta	165,16	0,16%	Capitalizzazione	USD	IE00BL58LJ19	XZBU	XZBU.MI
USD Corporate Bond SRI PAB UCITS ETF 2C - EUR Hedged <b>ESG</b>			0,21%	Capitalizzazione	EUR	IE00BL58LL31	XZBE	XZBE.DE
USD Corporate Bond UCITS ETF 1C <b>Core</b>	Diretta	959,36	0,12%	Capitalizzazione	USD	IE00BFMKQC67	XDCC	XDCC.DE
USD Corporate Bond UCITS ETF 1D <b>Core</b>			0,12%	Distribuzione	USD	IE00BZ036H21	XDGU	XDGU.MI
USD Corporate Bond UCITS ETF 2D - EUR Hedged <b>Core</b>			0,21%	Distribuzione	EUR	IE00BZ036J45	XDGE	XDGE.MI
USD Corporate Green Bond UCITS ETF 2C <b>ESG</b>	Diretta	172,68	0,25%	Capitalizzazione	USD	IE0003W90921	XGBU	XGBU.MI
USD Corporate Green Bond UCITS ETF 1C - EUR Hedged <b>ESG</b>			0,25%	Capitalizzazione	EUR	IE000289JQJ8	XGUE	XGUE.DE
<b>Obbligazionari - Obbligazioni corporate High Yield</b>								
ESG EUR High Yield Corporate Bond UCITS ETF 1C <b>ESG</b>	Diretta	46,60	0,25%	Capitalizzazione	EUR	IE0006GNB732	XZHE	XZHE.MI
ESG USD High Yield Corporate Bond UCITS ETF 1C <b>ESG</b>	Diretta	285,92	0,25%	Capitalizzazione	USD	IE0006YM7D84	XZHS	XZHS.MI
EUR High Yield Corporate Bond 1-3 Swap UCITS ETF 1D	Indiretta	87,61	0,25%	Distribuzione	EUR	LU1109939865	XHY1	XHY1.MI
EUR High Yield Corporate Bond UCITS ETF 1D <b>Core</b>	Diretta	1.266,86	0,20%	Distribuzione	EUR	LU1109942653	XHYG	XHYG.MI
EUR High Yield Corporate Bond UCITS ETF 1C <b>Core</b>			0,20%	Capitalizzazione	EUR	LU1109943388	XHYA	XHYA.DE

Fonte: DWS International GmbH – Milan Branch al 29.03.2024

**ESG** Ambiente (Environment), Sociale (Social), Governance (Governance)

**Core** Xtrackers ETF a replica diretta sui maggiori indici azionari internazionali con un TER annuo a partire dallo 0,07%.

**ESG** Le strategie Strategic Beta mirano ad ottenere rendimenti aggiustati per il rischio superiori rispetto agli indici tradizionali, adottando metodologie alternative di assegnazione dei pesi o di selezione dei componenti.

	Modalità di replica	Masse gestite (mln €)	TER p.a.	Trattamento dei dividendi	Valuta dell'ETF	ISIN	Bloomberg Ticker	Reuters Code	
<b>Xtrackers ETF</b>									
<b>Obbligazionari - Obbligazioni corporate High Yield</b>									
	USD High Yield Corporate Bond UCITS ETF 1D <b>Core</b>	Diretta	426,55	0,20%	Distribuzione	USD	IE00BDR5HM97	XUHY	XUHY.MI
	USD High Yield Corporate Bond UCITS ETF 1O <b>Core</b>			0,20%	Capitalizzazione	USD	IE00BDR5HN05	XUHA	
	USD High Yield Corporate Bond UCITS ETF 2C - EUR Hedged			0,25%	Capitalizzazione	EUR	IE00BG04LT92	XUHE	XUHE.DE
<b>Obbligazionari - Covered bond</b>									
	EUR Covered Bond Swap UCITS ETF 1C	Indiretta	2,28	0,20%	Capitalizzazione	EUR	LU0820950128	XLIQ	XLIQ.DE
	iBoxx Germany Covered Bond Swap UCITS ETF 1C	Indiretta	23,39	0,15%	Capitalizzazione	EUR	LU0321463506	XBCT	XBCT.DE
<b>Su credito / Short</b>									
	iTraxx Crossover Short Daily Swap UCITS ETF 1C	Indiretta	28,45	0,24%	Capitalizzazione	EUR	LU0321462870	XTC5	XTC5.MI
<b>Ultra Short Duration</b>									
	EUR Overnight Rate Swap UCITS ETF 1C	Indiretta	6.750,82	0,10%	Capitalizzazione	EUR	LU0290358497	XEON	XEON.MI
	EUR Overnight Rate Swap UCITS ETF 1D			0,10%	Distribuzione	EUR	LU0335044896	XEOD	XEOD.DE
	GBP Overnight Rate Swap UCITS ETF 1D	Indiretta	77,83	0,10%	Distribuzione	GBP	LU0321464652	XSTR	XSTR.MI
	USD Overnight Rate Swap UCITS ETF 1C	Indiretta	28778	0,10%	Capitalizzazione	USD	LU0321465469	XFFE	XFFE.MI
<b>Materie prime</b>									
	Bloomberg Commodity ex-Agriculture & Livestock Swap UCITS ETF 1C - EUR Hedged	Indiretta	318,38	0,39%	Capitalizzazione	EUR	LU0292106167	XDBC	XDBC.MI
	Bloomberg Commodity Swap UCITS ETF 1C	Indiretta	13,19	0,19%	Capitalizzazione	USD	LU2278080713	XCMC	XCMC.DE
	Bloomberg Commodity Swap UCITS ETF 2C - EUR Hedged			0,24%	Capitalizzazione	EUR	LU0429790743	XCBE	XCBE.DE
<b>Alternativi</b>									
	LPX Private Equity Swap UCITS ETF 1C	Indiretta	357,00	0,70%	Capitalizzazione	EUR	LU0322250712	XLPE	XLPE.MI
<b>Multi Asset</b>									
	Portfolio Income UCITS ETF 1D	Diretta	65,03	0,65%	Distribuzione	EUR	IE00B3Y8D011	XS7W	XS7W.MI
	Portfolio UCITS ETF 1C	Diretta	569,04	0,70%	Capitalizzazione	EUR	LU0397221945	XQUI	XQUI.MI

Fonte: DWS International GmbH – Milan Branch al 29.03.2024

**ESG** Ambiente (Environment), Sociale (Social), Governance (Governance)

**Core** Xtrackers ETF a replica diretta sui maggiori indici azionari internazionali con un TER annuo a partire dallo 0,07%.

**IB** Le strategie Strategic Beta mirano ad ottenere rendimenti aggiustati per il rischio superiori rispetto agli indici tradizionali, adottando metodologie alternative di assegnazione dei pesi o di selezione dei componenti.

## Vantaggi dei Xtrackers ETF

- Commissioni di gestione molto contenute: i Xtrackers ETF sono fondi a gestione passiva che consentono di investire nell'indice di riferimento a basso costo. Le commissioni totali annue (TER) partono dallo 0,07% del NAV.
- Replica fedele dell'indice sottostante: i Xtrackers ETF sono stati strutturati per replicare in maniera direttamente proporzionale la performance dell'indice di riferimento al netto delle commissioni di gestione.
- Elevata liquidità sui mercati di Borsa: negoziabilità continua – i Xtrackers ETF sono scambiati sul mercato proprio come avviene per le azioni, per tutta la durata della seduta di Borsa. DWS, in qualità di specialista, e gli altri market maker assicurano la presenza sul book di negoziazione con proposte sia in acquisto che in vendita con un bid/ask spread molto contenuto.
- Flessibilità di utilizzo: i Xtrackers ETF si prestano a diverse modalità d'impiego. Sono infatti strumenti adatti a cogliere le opportunità offerte dal mercato nel breve periodo, ma allo stesso tempo possono essere utilizzati come strumento centrale per la costruzione di portafogli orientati al medio/lungo termine. Con i Xtrackers ETF l'investitore può facilmente prendere posizione su un singolo mercato o su un'intera regione; con un'unica transazione è possibile quindi beneficiare di un'ampia diversificazione e ridurre il rischio del proprio portafoglio.
- Possibilità di beneficiare dei dividendi o degli interessi pagati dai costituenti dell'indice: se gli ETF sono a capitalizzazione i dividendi o gli interessi pagati dagli strumenti che compongono l'indice benchmark sono reinvestiti stabilmente all'interno del fondo. Per gli ETF a distribuzione, invece, i dividendi o gli interessi sono distribuiti dall'ETF stesso generalmente una volta all'anno.

## Principali rischi legati all'investimento in Xtrackers ETF

L'investimento negli Xtrackers ETF può comportare alcuni rischi fra i quali: un rischio generale di mercato, rischi di credito relativi alla controparte dello swap utilizzato dagli Xtrackers ETF a replica indiretta, rischi di cambio, di liquidità, legali e regolamentari.

- Gli Xtrackers ETF non sono prodotti a capitale protetto o garantito pertanto gli investitori dovrebbero essere disposti ad assumersi il rischio di sostenere delle perdite che possono intaccare anche integralmente il capitale investito.
- Il valore di mercato dei Xtrackers ETF può crescere o diminuire e i rendimenti passati non costituiscono un'indicazione per il futuro.
- I rendimenti di coloro che investono nei Xtrackers ETF non sono predeterminati e possono variare nel tempo.
- L'investimento nei Xtrackers ETF su indici che presuppongono una esposizione a valute estere può essere influenzato dalle variazioni dei tassi di cambio.
- Il trattamento fiscale dipende dalla situazione individuale di ciascun investitore. Il livello e la base della tassazione possono cambiare nel corso del tempo.
- Gli investitori devono tener presente che gli Affiliati DB potrebbero, di tanto in tanto, detenere partecipazioni in un Comparto, che rappresentano un importo o una proporzione ingente delle partecipazioni complessive degli investitori nel Comparto in questione. Una riduzione delle partecipazioni degli Affiliati DB potrebbe comportare: (a) una possibile riduzione del Valore Patrimoniale Netto del Comparto in questione al di sotto del Valore Patrimoniale Netto Minimo, con conseguente decisione di chiudere il Comparto; (b) un possibile aumento della quota di partecipazione degli altri Azionisti del Comparto al di là di quella consentita dalla legge o dalle linee guida interne applicabili a tali Azionisti.
- Generalmente gli investitori possono acquistare e vendere le azioni dell'ETF esclusivamente sul mercato secondario (fatto salvo quanto riportato nel prospetto e nel Documento di quotazione) tramite gli intermediari autorizzati (es. broker) e potrebbero quindi essere soggetti al pagamento di commissioni di negoziazione. Inoltre, gli investitori potrebbero pagare più del net asset value corrente nel comprare le azioni e potrebbero ricevere meno del net asset value corrente nel rivenderle.
- In considerazione della particolare complessità, gli ETF su Indici Leveraged Azionari, Indici Short Azionari, Titoli di stato Leveraged & Short, Credit Default Swap, Euro Inflation Swap ed Hedge Funds sono prodotti ideati per investitori istituzionali e sono pertanto idonei solamente ad investitori sofisticati che possono comprenderne la strategia, le caratteristiche ed i rischi.

## Contatti:

DWS International GmbH – Milan Branch  
Xtrackers ETF Team  
Via Turati 27  
20121 Milano

**Xtrackers Team**  
Numero verde: 800 90 22 55  
E-Mail: [Xtrackers@dws.com](mailto:Xtrackers@dws.com)  
Web: [Xtrackers.com](http://Xtrackers.com)

## Avvertenze

Prima dell'adesione leggere il prospetto, il documento di quotazione ed il KIID del comparto rilevante. Si avvisano potenziali investitori che i documenti sopra indicati possono essere ottenuti gratuitamente presso DWS International GmbH – Milan Branch, Via Turati 27, 20121 Milano e sono disponibili sul sito [www.Xtrackers.it](http://www.Xtrackers.it). Xtrackers è un marchio commerciale di proprietà di DWS Group GmbH & Co.. Le informazioni contenute nel presente documento sono destinate esclusivamente all'utilizzo in Italia. La pubblicazione del presente documento non costituisce una modalità di offerta al pubblico da parte di DWS International GmbH – Milan Branch e non costituisce o intende fornire alcun giudizio, da parte della stessa, sull'opportunità dell'eventuale investimento ivi descritto. Un investimento nei prodotti elencati nel presente documento non è protetto o garantito e pertanto un eventuale investitore potrebbe subire una perdita pari all'intero capitale investito. Gli ETF a replica indiretta sono soggetti ad un rischio di insolvenza della controparte swap fino a un massimo del 10% del patrimonio, conformemente a quanto previsto dalla normativa UCITS, mentre gli ETF a replica diretta possono utilizzare il prestito titoli (security lending), pertanto si potrebbe essere esposti al rischio di insolvenza/inadempienza del borrower. DWS racchiude in sé tutte le attività di asset management condotte da DWS Group GmbH & Co. DWS fornisce prodotti e servizi alla propria clientela tramite una o più soggetti giuridici che possono essere identificati dai clienti all'interno dei contratti, accordi, materiali di offerta o altra documentazione pertinente a tali prodotti o servizi.