

La fiche d'information est datée du 28 mars 2024 sauf mention contraire.

# Xtrackers FTSE China 50 UCITS ETF 1C

un compartiment de Xtrackers

## En bref

- Investissement direct en actions chinoises
- Composé des 50 premières actions chinoises les plus importantes et les plus liquides
- Actions H, « Red Chips » et « P Chips »

## Caractéristiques clés de l'index de référence

L'indice FTSE China 50 Index Total Return Net vise à refléter la performance du marché suivant :

- Actions chinoises cotées à la bourse de Hong Kong
  - 50 sociétés les plus importantes et les plus liquides (actions H, « Red Chips » et « P Chips »)
  - Pondéré par la capitalisation boursière flottante ajustée
  - Révision trimestrielle de l'indice, composant le plus important plafonné à 9 %
- De plus amples informations concernant l'indice, la sélection et la méthodologie de pondération sont disponibles sur le site [www.ftse.com](http://www.ftse.com).

Informations sur le fonds	
ISIN	LU0292109856
Devise de la Part	USD
Fund Currency	USD
Date de lancement du Fonds	19 juin 2007
Domicile	Luxembourg
Méthodologie du portefeuille	Réplication directe
Sous-gestionnaire de portefeuille	DWS Investments UK Ltd
Gestionnaire d'investissement	DWS Investment GmbH
Dépositaire	State Street Bank International GmbH, Luxembourg Branch
Frais annuels maximum <sup>1</sup>	0,60% p.a.
Traitement des revenus	réinvestis
Couverture de devises	Non
VNI par action	USD 24,57
Encours	USD 120,90 Million
Nombre total de titres en circulation	4,92 Million
Rendement annuel de prêt de titres <sup>2</sup>	0,0020%

<sup>1</sup> Veuillez consulter les informations supplémentaires / glossaire.

<sup>2</sup> Basé sur le revenu annuel des prêts de titres divisé par les actifs sous gestion moyens du fonds au cours de l'année écoulée ou depuis que le fonds a commencé à prêter des titres (si il a commencé il y a moins d'un an)

## Qualités des Exchange Traded Funds

- La valeur de votre investissement peut évoluer à la baisse comme à la hausse et les performances passées ne prédisent pas les rendements futurs. Le capital des investisseurs peut être en danger jusqu'à concurrence d'une perte totale.
- Le Fonds est exposé à des économies en voie de développement (les marchés émergents), qui impliquent des risques plus importants que dans les économies plus développées. Les troubles politiques et les crises économiques peuvent y être plus fréquents et peuvent avoir une incidence sur votre investissement.
- La valeur d'un investissement en actions dépend d'un grand nombre de facteurs, parmi lesquels figurent notamment les conditions économiques et boursières, le secteur économique, la zone géographique et les événements politiques.
- Le Fonds est exposé aux fluctuations du marché d'actions d'un seul pays ou d'une seule région, où des développements politiques ou économiques, des actes gouvernementaux ou des catastrophes naturelles peuvent avoir des effets négatifs auxquels ne sont pas soumis les Fonds investissant sur des marchés plus diversifiés.

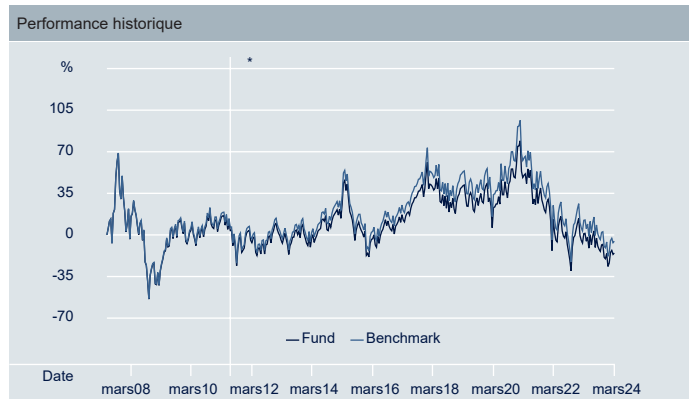
Cotations et transactions			
Bourse	Code Bloomberg	Code Reuters	Devise
XETRA	XX25 GY	XX25.DE	EUR
SIX Swiss Exchange	XXXI SW	XXXI.S	CHF
Stuttgart Stock Exchange	XX25 GS	XX25.SG	EUR
London Stock Exchange	XX25 LN	XX25.L	GBP
London Stock Exchange	XX2D LN	XX2D.L	USD
Borsa Italiana	XX25 IM	XX25.MI	EUR

Chiffres de performance cumulée						
	1 mois	3 mois	6 mois	1 an	3 ans	Volatilité annualisée
Part	1,48%	0,55%	-7,91%	-16,11%	-43,74%	30,17%
Index**	1,53%	0,70%	-7,64%	-15,63%	-42,68%	29,87%
Écart de suivi	-0,04%	-0,14%	-0,27%	-0,48%	-1,06%	-
Erreur de suivi	0,05%	0,04%	0,04%	0,04%	0,07%	-

Chiffres de performance de l'année civile						
	2019	2020	2021	2022	2023	Depuis le début d'année
Part	15,53%	10,36%	-20,56%	-20,07%	-13,46%	0,55%
Indice	16,18%	11,10%	-20,01%	-19,56%	-12,94%	0,70%
Écart de suivi	-0,65%	-0,74%	-0,54%	-0,51%	-0,52%	-0,14%
Erreur de suivi	0,04%	0,08%	0,06%	0,10%	0,05%	0,04%

Chiffres de performance glissante												
	3/14 - 3/15	3/15 - 3/16	3/16 - 3/17	3/17 - 3/18	3/18 - 3/19	3/19 - 3/20	3/20 - 3/21	3/21 - 3/22	3/22 - 3/23	3/23 - 3/24	Depuis le lancement	
Part	26,97%	-21,19%	16,64%	24,39%	-2,79%	-11,99%	25,47%	-27,61%	-7,36%	-16,11%	-0,98%	
Indice	27,90%	-20,80%	17,32%	25,22%	-2,24%	-11,49%	26,36%	-27,13%	-6,77%	-15,63%	-	
Écart de suivi	-0,93%	-0,40%	-0,68%	-0,82%	-0,56%	-0,50%	-0,89%	-0,48%	-0,59%	-0,48%	-	
Erreur de suivi	0,05%	0,19%	0,11%	0,06%	0,04%	0,04%	0,08%	0,06%	0,10%	0,04%	-	

Les performances passées ne prédisent pas les rendements futurs.



Source: DWS, fournisseur de l'indice

\* Événement(s) de restructuration : 04 juillet 2011 à ce jour Indice : FTSE China 50 Index Total Return Net | Performance indiquée : VL ETF (USD) vs indice (USD). 19 juin 2007 to 04 juillet 2011 Index: FTSE China 25 Index (USD) | Performance shown: ETF NAV (USD) vs index (USD).

Les calculs de l'Erreur de suivi et de l'Écart de suivi sont redéfinis le 24 février 2014 à la suite d'un changement dans la méthode de réplication (Passage de la Réplication synthétique à la Réplication directe).

La fiche d'information est datée du 28 mars 2024 sauf mention contraire.

Titres principaux détenus par le fonds		
Émetteur	ISIN	Pondération
TENCENT HOLDINGS LTD	KYG875721634	9,86%
ALIBABA GROUP HOLDING LTD	KYG017191142	8,64%
MEITUAN	KYG596691041	8,23%
CHINA CONSTRUCTION BANK CORP H	CNE1000002H1	7,00%
INDUSTRIAL AND COMMERCIAL BANK OF	CNE1000003G1	4,93%
NETEASE INC	KYG6427A1022	4,28%
BANK OF CHINA LTD H	CNE1000001Z5	4,06%
JD.COM CLASS A INC	KYG8208B1014	4,03%
BAIDU CLASS A INC	KYG070341048	3,65%
XIAOMI CORP	KYG9830T1067	3,48%

Fondamentaux du Fonds	
ETF PE Ratio (Forward)	8,05
ETF PE Ratio (Trailing)	11,12
Nombre de titres dans le Fonds	52

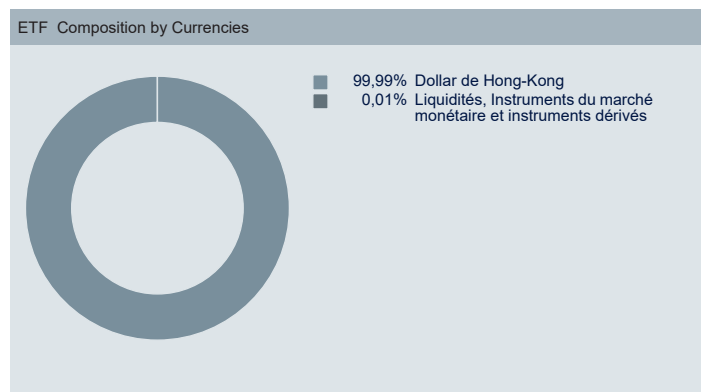
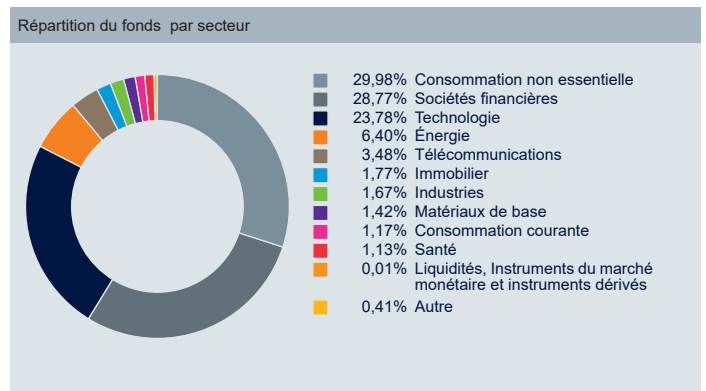
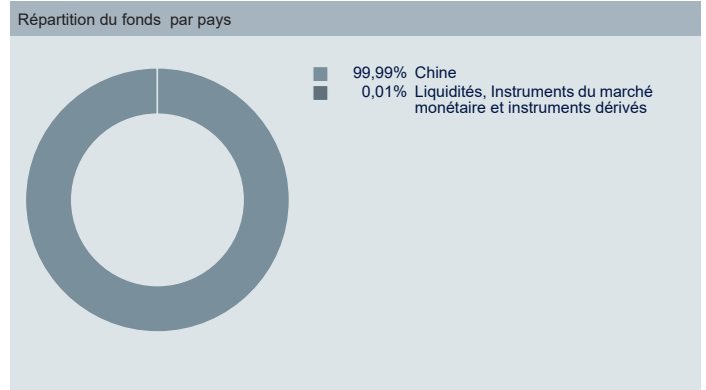
Source: DWS, 28 mars 2024

Informations sur l'indice	
Index Name	FTSE China 50 Index Total Return Net
Index Provider	FTSE International Limited
Symbole Bloomberg	GPDEU3TR
Type d'indice	Index net de retour total
Devise de base de l'indice	USD
Nombre de constituants de l'indice	0
Fréquence de rééquilibrage de l'indice	Trimestrielle

Source: Fournisseur d'indices

### FTSE China 50 UCITS ETF

Source: DWS;  
Les chiffres peuvent ne pas correspondre à 100,00% en raison de l'arrondissement.



### Informations Xtrackers

DWS International GmbH, Paris Branch | N° tél: +44 (0)20 7547 1747  
 Xtrackers Team | Info: Xtrackers.com  
 Avenue Franklin D. Roosevelt 23-25 | E-Mail: Xtrackers@dws.com  
 75008 Paris  
 France

### Information Additionnelle

Veillez trouver un Glossaire sur [etf.dws.com](http://etf.dws.com).

La performance de l'ETF est présentée sur la base de la VL, nette de frais et de coûts de réplcation de l'indice. La Performance de l'Indice est calculée sur la base du rendement total. Le 24 février 2014, les valeurs de l'indice sont recalculées afin de refléter le niveau de l'indice précédent. La volatilité est calculée depuis le lancement de la catégorie d'actions.

### Avertissement relatif au fonds

Ce document est destiné à la communication marketing et ne crée aucune obligation légale pour DWS Group GmbH & Co. KGaA et/ou de ses filiales (DWS). Ce document ne constitue pas un conseil en investissement. Sans limitation, ce document ne constitue pas une offre, une invitation à offrir ou une recommandation à conclure une quelconque transaction. Avant de prendre une décision d'investissement, les investisseurs doivent examiner, avec ou sans l'aide d'un conseiller en investissement, si les investissements et les stratégies décrits ou fournis par DWS sont appropriés à la lumière de leurs besoins d'investissement particuliers, de leurs objectifs et de leur situation financière. Les informations contenues dans le présent document ont été obtenues ou dérivées de sources considérées comme fiables et actuelles. Toutefois, l'exactitude et l'exhaustivité des sources ne peuvent être garanties. Selon les informations contenues dans le prospectus de vente, la distribution des produits mentionnés dans ce document est soumise aux restrictions des juridictions concernées. Ce document et les informations qu'il contient ne peuvent être distribués et publiés que dans les juridictions où cette distribution et cette publication sont autorisées par la loi applicable dans ces juridictions. La distribution directe ou indirecte de ce document est interdite aux Etats-Unis ainsi qu'aux personnes américaines et aux personnes résidant aux Etats-Unis ou pour leur compte. Xtrackers est un organisme de placement collectif en valeurs mobilières (OPCVM) conformément aux lois et réglementations applicables. Il a été créé en tant que société d'investissement à capital variable et à responsabilité séparée entre ses compartiments respectifs. Les investisseurs doivent acheter et généralement vendre des actions des Xtrackers UCITS ETF sur un marché secondaire avec l'aide d'un intermédiaire (par exemple, un courtier en valeurs mobilières) et peuvent encourir des frais pour ce faire. En outre, les investisseurs peuvent payer plus que la valeur nette d'inventaire actuelle lorsqu'ils achètent des actions et peuvent recevoir moins que la valeur nette d'inventaire actuelle lorsqu'ils les vendent. Avant de prendre une décision d'investissement, les investisseurs doivent se référer aux facteurs de risque figurant dans le prospectus et le document d'informations clés. Le traitement fiscal des Xtrackers UCITS ETF dépend de la situation individuelle de chaque investisseur. Xtrackers est une société constituée au Grand-Duché de Luxembourg, inscrite au registre du commerce et des sociétés de Luxembourg sous le numéro B-119.899 et dont le siège social est situé 49, avenue J.F. Kennedy, L-1855 Luxembourg. DWS Investment S.A. agit en tant que société de gestion de Xtrackers. La SICAV peut décider de mettre fin aux accords conclus pour la commercialisation de ce fonds. Des informations complètes sur le fonds, y compris les risques et les coûts, sont disponibles dans le prospectus en vigueur. Avec le document d'informations clés correspondant, ils constituent les seuls documents de vente contraignants pour le Fonds. Les investisseurs peuvent obtenir ces documents, ainsi que des informations réglementaires et les derniers documents constitutifs du Fonds en allemand auprès de DWS Investment GmbH, Mainzer Landstraße 11-17, 60329 Frankfurt-sur-le-Main, ou en anglais auprès de DWS Investment S.A., 2, Boulevard Konrad Adenauer, L-1115 Luxembourg, sous forme imprimée et sans frais, ou dans les langues respectives en Allemagne : <https://etf.dws.com/de-de/> Autriche : <https://etf.dws.com/de-at/> Belgique : <https://etf.dws.com/en-be/> France : <https://etf.dws.com/fr-fr/> Italie : <https://etf.dws.com/it-it/> Luxembourg : <https://etf.dws.com/en-lu/> Espagne : <https://etf.dws.com/es-es/> Pays-Bas : <https://etf.dws.com/nl-nl/> Suède : <https://etf.dws.com/sv-se/> et Royaume-Uni/Irlande : <https://etf.dws.com/en-gb/>. Un résumé des droits des investisseurs est disponible à l'adresse [www.etf.dws.com](http://www.etf.dws.com) sous la rubrique "A propos de nous - Comment porter plainte?". **LES PERFORMANCES PASSES NE GARANTISSENT PAS LES RESULTATS FUTURS**  
 © 2024 DWS International GmbH, agissant par l'intermédiaire de ses succursales, le cas échéant.

### Mentions légales concernant l'indice

Tous les droits afférents à FTSE China 50 Index Total Return Net (« l'Indice ») reviennent à FTSE International Limited (« FTSE »). « FTSE® » est une marque de commerce des sociétés du groupe London Stock Exchange et est émise sous licence par FTSE. Le Xtrackers FTSE China 50 UCITS ETF (« l'ETF ») a été développé par Deutsche Bank Asset Management seul. L'Indice est calculé par FTSE et son agent. FTSE et ses concédants de licence ne sont pas liés ni ne parrainent, ne conseillent, ne recommandent, ne cautionnent, ni ne promeuvent l'ETF, et n'assument aucune responsabilité que ce soit envers quiconque au regard (a) de l'utilisation, de la dépendance à ou de toute erreur dans l'Indice, ou (b) de l'investissement dans ou de l'exploitation de l'ETF. FTSE n'établit aucune affirmation, prédiction, garantie ou représentation que ce soit quant aux résultats de l'ETF ou à l'adéquation de l'Indice par rapport aux fins pour lesquelles il est utilisé par Deutsche Bank Asset Management.