

La fiche d'information est datée du 28 mars 2024 sauf mention contraire.

Xtrackers MSCI Malaysia UCITS ETF 1C

un compartiment de Xtrackers

En bref

- Investissement direct en actions malaisiennes
- Composé d'actions de grande et moyenne capitalisations couvrant environ 85 % du marché

Caractéristiques clés de l'index de référence

L'indice MSCI Malaysia TRN Index vise à refléter la performance du marché suivant :

- Sociétés de grande et moyenne capitalisations cotées en Malaisie
- Couvre environ 85 % de la capitalisation boursière flottante
- Pondéré par la capitalisation boursière flottante ajustée
- Révisé sur une base trimestrielle

De plus amples informations concernant l'indice, la sélection et la méthodologie de pondération sont disponibles sur le site www.msci.com.

Informations sur le fonds	
ISIN	LU0514694370
Devise de la Part	USD
Fund Currency	USD
Date de lancement du Fonds	24 juin 2010
Domicile	Luxembourg
Méthodologie du portefeuille	Réplication directe
Sous-gestionnaire de portefeuille	DWS Investments UK Ltd
Gestionnaire d'investissement	DWS Investment GmbH
Dépositaire	State Street Bank International GmbH, Luxembourg Branch
Frais annuels maximum ¹	0,50% p.a.
Traitement des revenus	réinvestis
Couverture de devises	Non
VNI par action	USD 10,37
Encours	USD 20,80 Million
Nombre total de titres en circulation	2,01 Million

¹ Veuillez consulter les informations supplémentaires / glossaire.

Qualités des Exchange Traded Funds

- La valeur de votre investissement peut évoluer à la baisse comme à la hausse et les performances passées ne prédisent pas les rendements futurs. Le capital des investisseurs peut être en danger jusqu'à concurrence d'une perte totale.
- Le Fonds est exposé à des économies en voie de développement (les marchés émergents), qui impliquent des risques plus importants que dans les économies plus développées. Les troubles politiques et les crises économiques peuvent y être plus fréquents et peuvent avoir une incidence sur votre investissement.
- La valeur d'un investissement en actions dépend d'un grand nombre de facteurs, parmi lesquels figurent notamment les conditions économiques et boursières, le secteur économique, la zone géographique et les événements politiques.
- Le Fonds est exposé aux fluctuations du marché d'actions d'un seul pays ou d'une seule région, où des développements politiques ou économiques, des actes gouvernementaux ou des catastrophes naturelles peuvent avoir des effets négatifs auxquels ne sont pas soumis les Fonds investissant sur des marchés plus diversifiés.

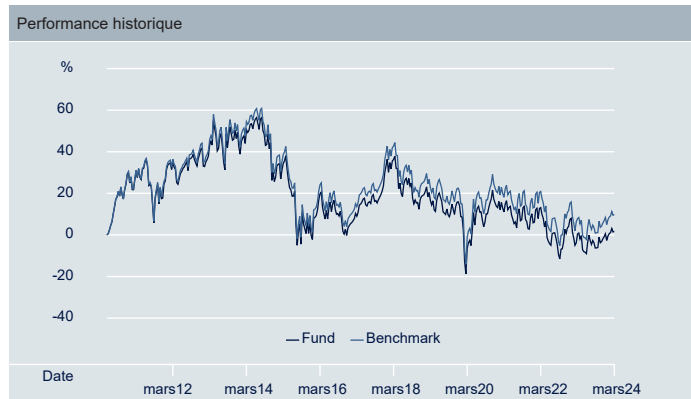
Cotations et transactions			
Bourse	Code Bloomberg	Code Reuters	Devise
XETRA	XCS3 GY	XCS3.DE	EUR
London Stock Exchange	XCX3 LN	XCX3.L	GBP
London Stock Exchange	XCS3 LN	XCS3.L	USD

Chiffres de performance cumulée						
	1 mois	3 mois	6 mois	1 an	3 ans	Volatilité annualisée
Part	0,57%	2,52%	7,05%	2,21%	-8,48%	13,98%
Index	0,63%	2,66%	7,34%	2,77%	-7,08%	13,51%
Écart de suivi	-0,06%	-0,14%	-0,29%	-0,56%	-1,40%	-
Erreur de suivi	0,07%	0,04%	0,05%	0,04%	0,05%	-

Chiffres de performance de l'année civile						
	2019	2020	2021	2022	2023	Depuis le début d'année
Part	-2,19%	3,12%	-6,68%	-6,23%	-4,01%	2,52%
Indice	-1,70%	3,66%	-6,24%	-5,78%	-3,49%	2,66%
Écart de suivi	-0,49%	-0,54%	-0,44%	-0,45%	-0,52%	-0,14%
Erreur de suivi	0,27%	0,74%	0,05%	0,06%	0,04%	0,04%

Chiffres de performance glissante												
	3/14 - 3/15	3/15 - 3/16	3/16 - 3/17	3/17 - 3/18	3/18 - 3/19	3/19 - 3/20	3/20 - 3/21	3/21 - 3/22	3/22 - 3/23	3/23 - 3/24	Depuis le lancement	
Part	-12,25%	-8,44%	-8,57%	24,06%	-13,12%	-21,47%	20,24%	0,97%	-11,32%	2,21%	0,12%	
Indice	-11,73%	-7,99%	-8,09%	24,65%	-12,67%	-21,06%	20,82%	1,48%	-10,90%	2,77%	0,68%	
Écart de suivi	-0,51%	-0,45%	-0,47%	-0,59%	-0,45%	-0,41%	-0,59%	-0,51%	-0,41%	-0,56%	-	
Erreur de suivi	0,09%	0,07%	0,07%	0,04%	0,04%	0,27%	0,74%	0,06%	0,05%	0,04%	-	

Les performances passées ne prédisent pas les rendements futurs.



Source: DWS, fournisseur de l'indice

Les calculs de l'Erreur de suivi et de l'Écart de suivi sont redéfinis le 24 février 2014 à la suite d'un changement dans la méthode de réplication (Passage de la Réplication synthétique à la Réplication directe).

La fiche d'information est datée du 28 mars 2024 sauf mention contraire.

Titres principaux détenus par le fonds		
Émetteur	ISIN	Pondération
PUBLIC BANK	MYL12950O004	13,23%
MALAYAN BANKING	MYL11550O000	11,30%
CIMB GROUP HOLDINGS	MYL10230O000	9,05%
TENAGA NASIONAL ORD	MYL53470O009	6,32%
PETRONAS CHEMICALS GROUP	MYL51830O008	4,10%
PRESS METAL ALUMINIUM HOLDINGS	MYL88690O009	3,73%
DIGI.COM	MYL69470O005	3,20%
PETRONAS GAS	MYL60330O004	3,00%
IHH HEALTHCARE	MYL52250O007	2,87%
HONG LEONG BANK	MYL58190O007	2,72%

Fondamentaux du Fonds	
ETF PE Ratio (Forward)	13,27
ETF PE Ratio (Trailing)	15,03
Nombre de titres dans le Fonds	40

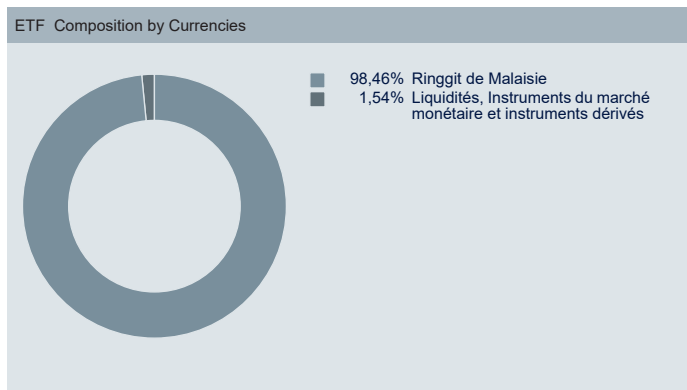
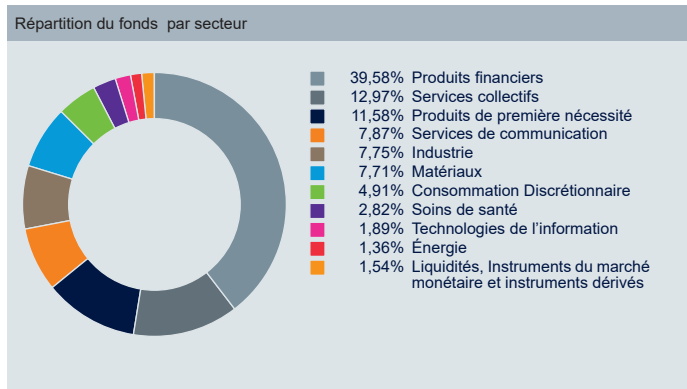
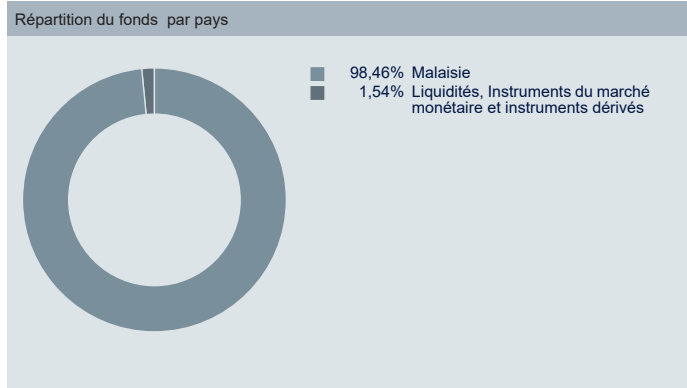
Source: DWS, 28 mars 2024

Informations sur l'indice	
Index Name	MSCI Malaysia TRN Index
Index Provider	MSCI INC.
Symbole Bloomberg	NDDUMAF
Type d'indice	Index net de retour total
Devise de base de l'indice	USD
Nombre de constituants de l'indice	32
Fréquence de rééquilibrage de l'indice	Trimestrielle

Source: Fournisseur d'indices

MSCI Malaysia UCITS ETF

Source: DWS;
Les chiffres peuvent ne pas correspondre à 100,00% en raison de l'arrondissement.



Informations Xtrackers

DWS International GmbH, Paris Branch | N° tél: +44 (0)20 7547 1747
 Xtrackers Team | Info: Xtrackers.com
 Avenue Franklin D. Roosevelt 23-25 | E-Mail: Xtrackers@dws.com
 75008 Paris
 France

Information Additionnelle

Veuillez trouver un Glossaire sur etf.dws.com.

La performance de l'ETF est présentée sur la base de la VL, nette de frais et de coûts de réplcation de l'indice. La Performance de l'Indice est calculée sur la base du rendement total. La volatilité est calculée depuis le lancement de la catégorie d'actions.

Avertissement relatif au fonds

Ce document est destiné à la communication marketing et ne crée aucune obligation légale pour DWS Group GmbH & Co. KGaA et/ou de ses filiales (DWS). Ce document ne constitue pas un conseil en investissement. Sans limitation, ce document ne constitue pas une offre, une invitation à offrir ou une recommandation à conclure une quelconque transaction. Avant de prendre une décision d'investissement, les investisseurs doivent examiner, avec ou sans l'aide d'un conseiller en investissement, si les investissements et les stratégies décrits ou fournis par DWS sont appropriés à la lumière de leurs besoins d'investissement particuliers, de leurs objectifs et de leur situation financière. Les informations contenues dans le présent document ont été obtenues ou dérivées de sources considérées comme fiables et actuelles. Toutefois, l'exactitude et l'exhaustivité des sources ne peuvent être garanties.

Selon les informations contenues dans le prospectus de vente, la distribution des produits mentionnés dans ce document est soumise aux restrictions des juridictions concernées. Ce document et les informations qu'il contient ne peuvent être distribués et publiés que dans les juridictions où cette distribution et cette publication sont autorisées par la loi applicable dans ces juridictions. La distribution directe ou indirecte de ce document est interdite aux Etats-Unis ainsi qu'aux personnes américaines et aux personnes résidant aux Etats-Unis ou pour leur compte.

Xtrackers est un organisme de placement collectif en valeurs mobilières (OPCVM) conformément aux lois et réglementations applicables. Il a été créé en tant que société d'investissement à capital variable et à responsabilité séparée entre ses compartiments respectifs.

Les investisseurs doivent acheter et généralement vendre des actions des Xtrackers UCITS ETF sur un marché secondaire avec l'aide d'un intermédiaire (par exemple, un courtier en valeurs mobilières) et peuvent encourir des frais pour ce faire. En outre, les investisseurs peuvent payer plus que la valeur nette d'inventaire actuelle lorsqu'ils achètent des actions et peuvent recevoir moins que la valeur nette d'inventaire actuelle lorsqu'ils les vendent. Avant de prendre une décision d'investissement, les investisseurs doivent se référer aux facteurs de risque figurant dans le prospectus et le document d'informations clés.

Le traitement fiscal des Xtrackers UCITS ETF dépend de la situation individuelle de chaque investisseur. Xtrackers est une société constituée au Grand-Duché de Luxembourg, inscrite au registre du commerce et des sociétés de Luxembourg sous le numéro B-119.899 et dont le siège social est situé 49, avenue J.F. Kennedy, L-1855 Luxembourg. DWS Investment S.A. agit en tant que société de gestion de Xtrackers. La SICAV peut décider de mettre fin aux accords conclus pour la commercialisation de ce fonds.

Des informations complètes sur le fonds, y compris les risques et les coûts, sont disponibles dans le prospectus en vigueur. Avec le document d'informations clés correspondant, ils constituent les seuls documents de vente contraignants pour le Fonds. Les investisseurs peuvent obtenir ces documents, ainsi que des informations réglementaires et les derniers documents constitutifs du Fonds en allemand auprès de DWS Investment GmbH, Mainzer Landstraße 11-17, 60329 Francfort-sur-le-Main, ou en anglais auprès de DWS Investment S.A., 2, Boulevard Konrad Adenauer, L-1115 Luxembourg, sous forme imprimée et sans frais, ou dans les langues respectives en Allemagne : <https://etf.dws.com/de-de/> Autriche : <https://etf.dws.com/de-at/> Belgique : <https://etf.dws.com/en-be/> France : <https://etf.dws.com/fr-fr/> Italie : <https://etf.dws.com/it-it/> Luxembourg : <https://etf.dws.com/en-lu/> Espagne : <https://etf.dws.com/es-es/> Pays-Bas : <https://etf.dws.com/nl-nl/> Suède : <https://etf.dws.com/sv-se/> et Royaume-Uni/Irlande : <https://etf.dws.com/en-gb/>. Un résumé des droits des investisseurs est disponible à l'adresse www.etf.dws.com sous la rubrique "A propos de nous - Comment porter plainte?". **LES PERFORMANCES PASSES NE GARANTISSENT PAS LES RESULTATS FUTURS**

© 2024 DWS International GmbH, agissant par l'intermédiaire de ses succursales, le cas échéant.

Mentions légales concernant l'indice

Le fonds ou les valeurs mobilières mentionnés dans les présentes ne sont ni parrainés, ni cautionnés, ni promus par MSCI, et MSCI n'assume aucune responsabilité au regard du fonds, des valeurs mobilières ou de l'indice sur lequel lesdits fonds ou valeurs mobilières sont basés. Le Prospectus renferme une description plus détaillée des liens limités entretenus par MSCI avec Xtrackers et tous les fonds associés.