

Informations périodiques pour les produits financiers visés à l'article 8, paragraphes 1, 2 et 2 bis, du règlement (UE) 2019/2088 et à l'article 6, premier alinéa, du règlement (UE) 2020/852

Par **investissement durable**, on entend un investissement dans une activité économique qui contribue à un objectif environnemental ou social, pour autant qu'il ne cause de préjudice important à aucun de ces objectifs et que les sociétés dans lesquelles le produit financier a investi appliquent des pratiques de bonne gouvernance.

La **taxinomie de l'UE** est un système de classification institué par le règlement (UE) 2020/852, qui dresse une liste d'**activités économiques durables sur le plan environnemental**. Ce règlement ne comprend pas de liste des activités économiques durables sur le plan social. Les investissements durables ayant un objectif environnemental ne sont pas nécessairement alignés sur la taxinomie.

Dénomination du produit : Xtrackers MSCI Europe Materials Screened UCITS ETF

Identifiant d'entité juridique : 549300WQTIB1NF8TQE37

Caractéristiques environnementales et/ou sociales

Ce produit financier avait-il un objectif d'investissement durable ?

Oui

Non

Il a réalisé des **investissements durables ayant un objectif environnemental** : ___ %

Il promouvait des caractéristiques environnementales et/ou sociales (E/S) et bien qu'il n'ait pas eu d'objectif d'investissement durable, il présentait une proportion de 12,57 % d'investissements durables.

dans des activités économiques qui sont considérées comme durables sur le plan environnemental au titre de la taxinomie de l'UE

ayant un objectif environnemental et réalisés dans des activités économiques qui sont considérées comme durables sur le plan environnemental au titre de la taxinomie de l'UE

dans des activités économiques qui ne sont pas considérées comme durables sur le plan environnemental au titre de la taxinomie de l'UE

ayant un objectif environnemental et réalisés dans des activités économiques qui ne sont pas considérées comme durables sur le plan environnemental au titre de la taxinomie de l'UE

ayant un objectif social

Il a réalisé des **investissements durables ayant un objectif social** : ___ %

Il promouvait des caractéristiques E/S, mais **n'a pas réalisé d'investissements durables**



Dans quelle mesure les caractéristiques environnementales et/ou sociales promues par ce produit financier ont-elles été atteintes ?

Les **indicateurs de durabilité** permettent de mesurer la manière dont les caractéristiques environnementales ou sociales promues par le produit financier sont atteintes.

Le produit financier promouvait des caractéristiques environnementales et sociales et pouvait être considéré comme un produit financier soumis à l'article 8(1) du SFDR en répliquant l'indice MSCI Europe Materials Screened 20-35 Select Index (l'« Indice de référence »), qui incluait des considérations environnementales et/ou sociales. Le produit financier détenait un portefeuille de titres de participation incluant l'ensemble ou un nombre important des titres compris dans l'Indice de référence. L'Indice de référence sélectionnait des sociétés de l'indice MSCI Europe Materials Index (l'« Indice parent ») qui répondaient à certaines normes environnementales, sociales et de gouvernance (« ESG ») minimales, en excluant les sociétés de l'Indice parent qui ne répondaient pas aux critères ESG spécifiques suivants :

- n'étaient pas notées par MSCI ESG Research
- avaient reçu une notation MSCI ESG égale à CCC
- étaient impliquées dans des activités liées à des armes controversées
- étaient classées par MSCI dans le cadre de la recherche sur l'implication des entreprises (Business Involvement Screening Research) en matière d'ESG comme étant en violation de certains seuils dans des activités controversées, y compris, notamment, le tabac, les armes conventionnelles, les armes nucléaires, les armes à feu civiles, le charbon thermique, l'extraction de pétrole et de gaz non conventionnels et/ou de pétrole et de gaz arctiques et l'huile de palme
- présentaient un score de controverses MSCI ESG de 0 et/ou ne se conformaient pas aux principes du Pacte mondial des Nations unies, ou présentaient un score de controverses MSCI ESG insuffisant lié à certaines controverses en matière de biodiversité et/ou d'environnement

L'Indice de référence comprenait également une règle de réduction des émissions de carbone selon laquelle, si, après application des exclusions ci-dessus, l'intensité de gaz à effet de serre (« GES ») de l'Indice de référence n'était pas suffisamment réduite par rapport à l'Indice parent, les composants étaient exclus par ordre décroissant d'intensité de GES jusqu'à ce qu'un seuil de réduction pertinent ait été atteint, tel que déterminé par les indicateurs MSCI Climate Change Metrics.

L'Indice de référence a utilisé les notations des sociétés et les recherches fournies par MSCI ESG Research. Les quatre éléments suivants ont notamment été utilisés :

Notations MSCI ESG

Les notations MSCI ESG ont fourni des recherches, des données, des analyses et des notations sur la gestion des opportunités et des risques environnementaux, sociaux et de gouvernance par les sociétés. Les notations MSCI ESG ont fourni une notation ESG globale sur les sociétés.

Notations MSCI ESG Controversies

Les notations MSCI ESG Controversies ont permis d'évaluer les controverses relatives à l'impact négatif sur l'environnement, la société et/ou la gouvernance des opérations, produits et services de l'entreprise.

Outil MSCI ESG Business Involvement Screening Research

L'outil MSCI ESG Business Involvement Screening Research (BISR - recherche sur l'implication des entreprises) avait pour objectif de permettre aux investisseurs institutionnels de gérer les normes et restrictions environnementales, sociales et de gouvernance (ESG).

Indicateurs MSCI Climate Change Metrics

Les indicateurs MSCI Climate Change Metrics ont fourni des données et des outils sur le climat pour aider les investisseurs à intégrer le risque et les opportunités en matière de climat dans leur stratégie et leurs processus d'investissement.

Quelle a été la performance des indicateurs de durabilité ?

Xtrackers MSCI Europe Materials Screened UCITS ETF

Indicateurs	Description	Performance 31 décembre 2025
Implication dans des armes controversées	Pourcentage de la valeur de marché du portefeuille du produit financier exposée à des sociétés ayant des liens avec des armes à sous-munitions, des mines antipersonnel, des armes biologiques/chimiques, des armes à uranium appauvri, des lasers aveuglants, des armes incendiaires et/ou des armes à éclats non localisables, tel que déterminé par MSCI, ou pour lesquelles aucune donnée n'était disponible.	Pondération du marché : 0 %
Implication dans l'industrie du tabac	Pourcentage de la valeur de marché du portefeuille du produit financier exposée à des sociétés marquées comme impliquées dans l'industrie du tabac, comme déterminé par MSCI, ce qui inclut tous les producteurs de tabac, ainsi que les distributeurs, fournisseurs et détaillants de tabac ayant un chiffre d'affaires combiné supérieur ou égal à 5 % réalisé dans ces domaines, ou les sociétés pour lesquelles aucune donnée n'était disponible.	Pondération du marché : 0 %
Exposition à des controverses très graves	Pourcentage de la valeur de marché du portefeuille du produit financier exposée à des sociétés confrontées à une ou plusieurs controverses très graves en matière d'environnement, de clientèle, de droits de l'homme, de droits du travail et de gouvernance comme défini par MSCI, ce qui inclut les violations des principes directeurs de l'OCDE à l'intention des entreprises multinationales et des principes directeurs des Nations unies relatifs aux entreprises et aux droits de l'homme, ou les sociétés pour lesquelles aucune donnée n'était disponible.	Pondération du marché : 0 %
Exposition aux émetteurs les moins performants de leur catégorie	Pourcentage de la valeur de marché du portefeuille du produit financier exposée à des sociétés notées « CCC », tel que déterminé par MSCI, ou pour lesquelles aucune donnée n'était disponible.	Pondération du marché : 0 %

...et par rapport aux périodes précédentes ?

Xtrackers MSCI Europe Materials Screened UCITS ETF

Performances des indicateurs	30 décembre 2024	29 décembre 2023	30 décembre 2022	
Exposition à des controverses très graves	0,00	0,00	0,00	Pondération du marché (%)
Exposition aux émetteurs les moins performants de leur catégorie	0,00	0,00	0,00	Pondération du marché (%)
Implication dans des armes controversées	0,00	0,00	0,00	Pondération du marché (%)
Implication dans l'industrie du tabac	0,00	0,00	0,00	Pondération du marché (%)

Quels étaient les objectifs des investissements durables que le produit financier entendait notamment réaliser et comment les investissements durables effectués y ont-ils contribué ?

Bien que l'investissement durable n'ait pas été l'un des objectifs du produit financier, ce dernier investissait une proportion minimale de ses actifs dans des investissements durables tels que définis par l'article 2(17) du SFDR.

Au 31 décembre 2025, 12,57 % de l'actif net du produit financier étaient investis dans des activités économiques durables contribuant à un objectif environnemental et/ou social, au sens de l'article 2(17) du SFDR. Les activités économiques durables font référence à la part des activités économiques d'un émetteur qui contribuent à un objectif environnemental et/ou social, à condition que ces investissements ne nuisent pas de manière significative à l'un de ces objectifs et que les sociétés bénéficiaires des investissements suivent des pratiques de bonne gouvernance. L'évaluation des investissements durables utilisait les données d'un ou de plusieurs fournisseurs de données et/ou sources publiques pour déterminer si une activité était durable. Les objectifs environnementaux et/ou sociaux étaient identifiés par des activités contribuant positivement aux Objectifs de développement durable des Nations unies (« ODD ») qui incluaient, notamment, (i) l'Objectif 1 : Pas de pauvreté, (ii) l'Objectif 2 : Faim « zéro », (iii) l'Objectif 3 : Bonne santé et bien-être, (iv) l'Objectif 4 : Éducation de qualité, (v) l'Objectif 5 : Égalité entre les sexes, (vi) l'Objectif 6 : Eau propre et assainissement, (vii) l'Objectif 7 : Énergie propre et d'un coût abordable, (viii) l'Objectif 10 : Inégalités réduites, (ix) l'Objectif 11 : Villes et communautés durables, (x) l'Objectif 12 : Consommation et production durables, (xi) l'Objectif 13 : Mesures relatives à la lutte contre les changements climatiques, (xii) l'Objectif 14 : Vie aquatique et (xiii) l'Objectif 15 : Vie terrestre, étaient mesurés en termes de chiffre d'affaires, de dépenses d'investissement (CapEx) et/ou de dépenses d'exploitation (OpEx).

Dans quelle mesure les investissements durables que le produit financier a notamment réalisés n'ont-ils pas causé de préjudice important à un objectif d'investissement durable sur le plan environnemental ou social ?

Conformément à l'article 2(17) du SFDR, ces investissements durables ne devaient pas causer de préjudice important à des objectifs environnementaux ou sociaux, et ces émetteurs d'investissement durable devaient suivre des pratiques de bonne gouvernance. Tout investissement qui ne respectait pas les seuils liés au principe consistant à ne pas causer de préjudice important n'était pas pris en compte dans la part d'investissement durable du produit financier. Ces seuils incluaient notamment :

- l'implication dans des activités commerciales causant un préjudice ;
- la violation de normes internationales ou l'implication dans des controverses très graves ; et
- la violation de certains seuils d'indicateurs de principales incidences négatives.

Comment les indicateurs concernant les incidences négatives ont-ils été pris en considération ?

Dans le cadre de l'évaluation du principe consistant à « ne pas causer de préjudice important » en vertu de l'article 2(17) du SFDR, l'évaluation des investissements durables intégrait certains indicateurs liés aux principales incidences négatives, et l'Indice de référence du produit financier comprenait des critères visant à exclure les titres qui étaient négativement alignés sur les indicateurs de principales incidences négatives suivants, ou à réduire l'exposition à de tels titres :

- empreinte carbone (n° 2) ;
- Intensité de GES des sociétés bénéficiaires des investissements (n° 3) ;
- exposition à des sociétés actives dans le secteur des combustibles fossiles (n° 4) ;
- violation des principes du Pacte mondial des Nations unies et des principes directeurs de l'OCDE à l'intention des entreprises multinationales (n° 10) ; et
- exposition à des armes controversées (n° 14).

Les investissements durables étaient-ils conformes aux principes directeurs de l'OCDE à l'intention des entreprises multinationales et aux principes directeurs des Nations unies relatifs aux entreprises et aux droits de l'homme ? Description détaillée :

Tout titre qui enfreignait les principes directeurs de l'OCDE à l'intention des entreprises multinationales et les principes directeurs des Nations unies relatifs aux entreprises et aux droits de l'homme était exclu par l'Indice de référence du produit financier.

La taxinomie de l'UE établit un principe consistant à « ne pas causer de préjudice important » en vertu duquel les investissements alignés sur la taxinomie ne devraient pas causer de préjudice important aux objectifs de la taxinomie de l'UE et s'accompagne de critères spécifiques de l'Union.

Le principe consistant à « ne pas causer de préjudice important » s'applique uniquement aux investissements sous-jacents au produit financier qui prennent en compte les critères de l'Union européenne en matière d'activités économiques durables sur le plan environnemental. Les investissements sous-jacents à la portion restante de ce produit financier ne prennent pas en compte les critères de l'Union européenne en matière d'activités économiques durables sur le plan environnemental.

Tout autre investissement durable ne doit pas non plus causer de préjudice important aux objectifs environnementaux ou sociaux.



Comment ce produit financier a-t-il pris en considération les principales incidences négatives sur les facteurs de durabilité ?

Les **principales incidences négatives** correspondent aux incidences négatives les plus significatives des décisions d'investissement sur les facteurs de durabilité liés aux questions environnementales, sociales et de personnel, au respect des droits de l'homme et à la lutte contre la corruption et les actes de corruption.

Dans le cadre de l'évaluation du principe consistant à « ne pas causer de préjudice important » en vertu de l'article 2(17) du SFDR, l'évaluation des investissements durables intégrait certains indicateurs liés aux principales incidences négatives, et l'Indice de référence du produit financier comprenait des critères visant à exclure les titres qui étaient négativement alignés sur les indicateurs de principales incidences négatives suivants, ou à réduire l'exposition à de tels titres :

- empreinte carbone (n° 2) ;
- Intensité de GES des sociétés bénéficiaires des investissements (n° 3) ;
- exposition à des sociétés actives dans le secteur des combustibles fossiles (n° 4) ;
- violation des principes du Pacte mondial des Nations unies et des principes directeurs de l'OCDE à l'intention des entreprises multinationales (n° 10) ; et
- exposition à des armes controversées (n° 14).



Quels ont été les principaux investissements de ce produit financier ?

Xtrackers MSCI Europe Materials Screened UCITS ETF

Investissements les plus importants	Répartition par secteur selon les codes NACE	en % du volume moyen du portefeuille	Répartition par pays
Air Liquide	C - Fabrication	22,3 %	France
Holcim	M - Activités professionnelles, scientifiques et techniques	9,7 %	Suisse
Givaudan Reg.	M - Activités professionnelles, scientifiques et techniques	8,1 %	Suisse
Sika Reg.	K - Activités financières et d'assurance	7,3 %	Suisse
Heidelberg Materials	C - Fabrication	5,6 %	Allemagne
Rio Tinto	B - Industries extractives	5,5 %	Royaume-Uni
Anglo American	B - Industries extractives	4,9 %	Royaume-Uni
Novonosis	C - Fabrication	4,5 %	Danemark
DSM-Firmenich	S/O - Autres	3,5 %	Suisse
UPM Kymmene Corp. Bear.	C - Fabrication	3,0 %	Finlande
Symrise	C - Fabrication	2,6 %	Allemagne
Antofagasta	B - Industries extractives	2,4 %	Royaume-Uni
Akzo Nobel	M - Activités professionnelles, scientifiques et techniques	2,3 %	Pays-Bas
Boliden	M - Activités professionnelles, scientifiques et techniques	2,2 %	Suède
Covestro Ag O.N. Z.Verh.	C - Fabrication	1,9 %	Allemagne

pour la période du 1^{er} janvier 2025 au 31 décembre 2025.

La liste comprend les investissements constituant **la plus grande proportion d'investissements** du produit financier au cours de la période de référence, à savoir : pour la période du 1^{er} janvier 2025 au 31 décembre 2025.




Quelle était la proportion d'investissements liés à la durabilité ?

L'**allocation des actifs** décrit la part des investissements dans des actifs spécifiques.

Quelle était l'allocation des actifs ?

Au 31 décembre 2025, ce produit financier investissait 99,81 % de ses actifs nets dans des investissements conformes aux caractéristiques environnementales et sociales promues (#1 Alignés sur les caractéristiques E/S). Dans cette catégorie, 12,57 % des actifs du produit financier étaient considérés comme des investissements durables (#1A Durables). 0,19 % des investissements n'étaient pas alignés sur ces caractéristiques (#2 Autres).



La catégorie **#1 Alignés sur les caractéristiques E/S** inclut les investissements du produit financier utilisés pour atteindre les caractéristiques environnementales ou sociales promues par le produit financier.

La catégorie **#2 Autres** inclut les investissements restants du produit financier qui ne sont ni alignés sur les caractéristiques environnementales ou sociales ni considérés comme des investissements durables.

La catégorie **#1 Alignés sur les caractéristiques E/S** comprend :

- la sous-catégorie **#1A Durables** couvrant les investissements durables ayant des objectifs environnementaux ou sociaux ;
- la sous-catégorie **#1B Autres caractéristiques E/S** couvrant les investissements alignés sur les caractéristiques environnementales ou sociales qui ne sont pas considérés comme des investissements durables.

Dans quels secteurs économiques les investissements ont-ils été réalisés ?

Xtrackers MSCI Europe Materials Screened UCITS ETF

Code NACE	Répartition par secteur selon les codes NACE	en % du volume du portefeuille
B	Industries extractives	15,2 %
C	Industrie manufacturière	46,6 %
K	Activités financières et d'assurance	6,4 %
M	Activités spécialisées, scientifiques et techniques	25,4 %
S.O.	Autres	6,3 %
Exposition à des sociétés actives dans le secteur des combustibles fossiles*		19,4 %

En date du : 31 décembre 2025

* L'exposition économique du produit financier à des sociétés actives dans le secteur des combustibles fossiles correspond à la pondération globale de toutes les sociétés tirant des revenus des combustibles fossiles, y compris dans le cadre d'activités secondaires, et est distincte des secteurs économiques définis conformément au système de classification NACE. Le calcul ne s'applique qu'aux titres classés comme titres de sociétés. Les données proviennent de divers fournisseurs de données et peuvent diverger, le cas échéant, des autres informations relatives à l'exposition aux combustibles fossiles figurant dans le présent rapport.



Dans quelle mesure les investissements durables ayant un objectif environnemental étaient-ils alignés sur la taxinomie de l'UE ?

S/O - Il n'existait pas de proportion minimale d'investissements durables ayant un objectif environnemental alignés sur la taxinomie de l'UE. En conséquence, la part des investissements durables sur le plan environnemental conformément au règlement (UE) 2020/852 (Règlement sur la taxinomie) est considérée comme représentant 0 % des actifs du produit financier. Il est néanmoins possible que certains investissements durables aient été conformes à l'objectif environnemental du Règlement sur la taxinomie.

Pour être conformes à la taxinomie de l'UE, les critères applicables au **gaz fossile** comprennent des limitations des émissions et le passage à l'électricité d'origine intégralement renouvelable ou à des carburants à faible teneur en carbone d'ici à la fin de 2035. En ce qui concerne l'**énergie nucléaire**, les critères comprennent des règles complètes en matière de sûreté nucléaire et de gestion des déchets.

Les **activités habilitantes** permettent directement à d'autres activités de contribuer de manière substantielle à la réalisation d'un objectif environnemental.

Les **activités transitoires** sont des activités économiques pour lesquelles il n'existe pas encore de solutions de remplacement sobres en carbone et dont les niveaux d'émission de gaz à effet de serre correspondent aux meilleures performances réalisables.

Le produit financier a-t-il investi dans des activités liées au gaz fossile et/ou à l'énergie nucléaire conformes à la taxinomie de l'UE¹ ?

Oui :

Dans le gaz fossile

Dans l'énergie nucléaire

Non

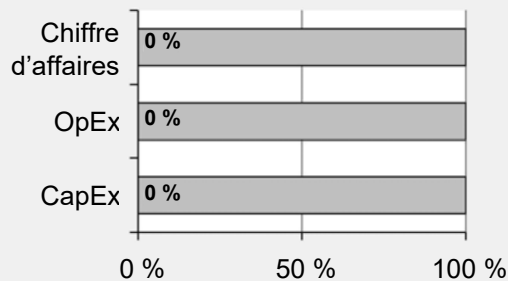
¹ Les activités liées au gaz fossile et/ou au nucléaire ne seront conformes à la taxinomie de l'UE que si elles contribuent à limiter le changement climatique (« atténuation du changement climatique ») et ne causent de préjudice important à aucun objectif de la taxinomie de l'UE — voir la note explicative dans la marge de gauche. L'ensemble des critères applicables aux activités économiques dans les secteurs du gaz fossile et de l'énergie nucléaire qui sont conformes à la taxinomie de l'UE sont définis dans le règlement délégué (UE) 2022/1214 de la Commission.

Les activités alignées sur la taxinomie sont exprimées en pourcentage :

- du **chiffre d'affaires** pour refléter la part des revenus provenant des activités vertes des sociétés dans lesquelles le produit financier a investi ;
- des **dépenses d'investissement** (CapEx) pour montrer les investissements verts réalisés par les sociétés dans lesquelles le produit financier a investi, pour une transition vers une économie verte par exemple ;
- des **dépenses d'exploitation** (OpEx) pour refléter les activités opérationnelles vertes des sociétés dans lesquelles le produit financier a investi.

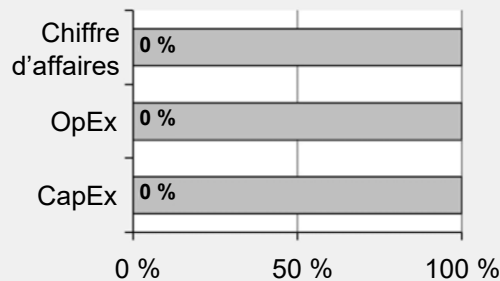
Les graphiques ci-dessous font apparaître en vert le pourcentage d'investissements qui étaient alignés sur la taxinomie de l'UE. Étant donné qu'il n'existe pas de méthodologie appropriée pour déterminer l'alignement des obligations souveraines* sur la taxinomie, le premier graphique montre l'alignement sur la taxinomie par rapport à tous les investissements du produit financier, y compris les obligations souveraines, tandis que le deuxième graphique représente l'alignement sur la taxinomie uniquement par rapport aux investissements du produit financier autres que les obligations souveraines.

1. Alignement des investissements sur la taxinomie, dont obligations souveraines*



Alignés sur la taxinomie : gaz fossile	0,00 %
Alignés sur la taxinomie : nucléaire	0,00 %
Alignés sur la taxinomie (hors gaz et nucléaire)	0,00 %
Alignés sur la taxinomie	0,00 %
Non alignés sur la taxinomie	100,00 %

2. Alignement des investissements sur la taxinomie, hors obligations souveraines*



Alignés sur la taxinomie : gaz fossile	0,00 %
Alignés sur la taxinomie : nucléaire	0,00 %
Alignés sur la taxinomie (hors gaz et nucléaire)	0,00 %
Alignés sur la taxinomie	0,00 %
Non alignés sur la taxinomie	100,00 %

Ce graphique représente 100 % des investissements totaux.

* Aux fins de ces graphiques, les « obligations souveraines » comprennent toutes les expositions souveraines.

Quelle était la proportion d'investissements réalisés dans des activités transitoires et habilitantes ?

S/O - Il n'existait pas de proportion minimale d'investissements durables ayant un objectif environnemental alignés sur la taxinomie de l'UE. En conséquence, la part des investissements dans des activités transitoires et habilitantes conformément au règlement (UE) 2020/852 (Règlement sur la taxinomie) est considérée comme représentant 0 % des actifs du produit financier. Il est néanmoins possible que certains investissements durables aient été réalisés dans des activités transitoires et habilitantes.

Comment le pourcentage d'investissements alignés sur la taxinomie de l'UE a-t-il évolué par rapport aux périodes de référence précédentes ?

S/O



Le symbole représente des investissements durables ayant un objectif environnemental qui **ne tiennent pas compte des critères** en matière d'activités économiques durables sur le plan environnemental au titre du règlement (UE) 2020/852.



Quelle était la proportion d'investissements durables ayant un objectif environnemental qui n'étaient pas alignés sur la taxinomie de l'UE ?

Le produit financier n'envisageait pas d'allouer un minimum à des activités économiques durables qui contribuent à un objectif environnemental. Cependant, au 31 décembre 2025, la part des investissements durables sur le plan environnemental et social était en tout de 12,57 %.



Quelle était la proportion d'investissements durables sur le plan social ?

Le produit financier n'envisageait pas d'allouer un minimum à des activités économiques durables qui contribuent à un objectif social. Cependant, au 31 décembre 2025, la part des investissements durables sur le plan environnemental et social était en tout de 12,57 %.



Quels étaient les investissements inclus dans la catégorie « autres », quelle était leur finalité, et des garanties environnementales ou sociales minimales s'appliquaient-elles à eux ?

Le produit financier promouvait essentiellement une allocation des actifs dans des investissements conformes à des caractéristiques environnementales et sociales (#1 Alignés sur les caractéristiques E/S).

Ces investissements appartenant à la catégorie « #2 Autres » comprenaient des actifs liquides détenus à titre accessoire à des fins de gestion efficace du portefeuille, dont des dépôts assortis ou non de sûretés et/ou des parts ou actions d'autres OPCVM ou d'autres organismes de placement collectif qui suivaient une stratégie de marché monétaire ou de liquidités, ou des instruments financiers dérivés. Ils comprenaient également (i) des titres qui ont été récemment rétrogradés par le fournisseur de données ESG concerné utilisé dans la construction de l'Indice de référence, mais qui n'ont pas pu être retirés de l'Indice de référence avant son prochain rééquilibrage et qui n'ont donc pas pu être retirés du portefeuille avant cette date et (ii) des titres pour lesquels le fournisseur de données ESG concerné (a) n'a pas fourni de notation ou (b) a fourni une notation qui divergeait de celle du fournisseur de données ESG de l'Indice de référence.



Quelles mesures ont été prises pour atteindre les caractéristiques environnementales et/ou sociales au cours de la période de référence ?

L'Indice de référence promouvait les caractéristiques environnementales et sociales en excluant les sociétés de l'Indice parent qui ne répondaient pas aux critères ESG spécifiques décrits ci-dessus à chaque rééquilibrage de l'Indice de référence. Afin d'atteindre l'objectif d'investissement, le produit financier adoptait une « Politique d'investissement direct », ce qui signifie que le produit financier visait à répliquer l'Indice de référence en achetant tous ou un nombre important de ses composants.

Lorsque le produit financier concluait des opérations de prêt de titres au cours de la période, la garantie reçue dans le cadre de ces opérations était conforme aux normes ESG définies par le gestionnaire d'investissement, le gestionnaire de portefeuille délégué et/ou l'agent de prêt de titres concerné. Les garanties sur actions conformes à ces normes ESG étaient identifiées en référence à un indice ESG approprié et intégraient, au minimum, des critères de sélection ESG sensiblement similaires à ceux de l'Indice de référence.

L'engagement actif auprès des émetteurs, qui s'appuie sur le vote par procuration et l'engagement destiné à induire un changement au profit des clients, est un élément clé de l'approche du Groupe DWS en matière d'investissement durable. DWS appliquait une politique d'engagement et une Politique de gouvernance d'entreprise et de vote par procuration. Pour de plus amples informations concernant les activités de vote par procuration du produit financier, veuillez consulter le site <https://funds.dws.com/en-lu/about-us/corporate-governance/>.



Quelle a été la performance de ce produit financier par rapport à l'indice de référence durable ?

Le produit financier a désigné l'indice MSCI Europe Materials Screened 20-35 Select Index comme indice de référence. La comparaison des performances entre le produit financier et l'indice de référence est présentée ci-dessous.

Les **indices de référence** sont des indices permettant de mesurer si le produit financier atteint les caractéristiques environnementales ou sociales qu'il promet.

En quoi l'indice de référence différerait-il d'un indice de marché large ?

L'Indice de référence se base sur l'Indice parent, qui est conçu pour refléter la performance d'actions de grande et moyenne capitalisations de certains pays de marchés développés d'Europe, classées dans le secteur des matériaux selon la norme Global Industry Classification Standard (GICS®). L'Indice de référence exclut les sociétés de l'Indice parent qui ne remplissent pas les critères ESG spécifiques suivants :

- ne sont pas notées par MSCI ESG Research ;
- ont reçu une notation MSCI ESG égale à CCC ;
- sont impliquées dans des activités liées à des armes controversées ;
- sont classées par MSCI dans le cadre de la recherche sur l'implication des entreprises (Business Involvement Screening Research) en matière d'ESG comme étant en violation de certains seuils dans des activités controversées, y compris, notamment, le tabac, les armes conventionnelles, les armes nucléaires, les armes à feu civiles, le charbon thermique, l'extraction de pétrole et de gaz non conventionnels et/ou de pétrole et de gaz arctiques et l'huile de palme ;
- présentent un score de controverses MSCI ESG de 0 et/ou ne se conforment pas aux principes du Pacte mondial des Nations unies, ou présentent un score de controverses MSCI ESG insuffisant lié à certaines controverses en matière de biodiversité et/ou d'environnement

L'Indice de référence comprend également une règle de réduction des émissions de carbone selon laquelle, si, après application des exclusions ci-dessus, l'intensité des gaz à effet de serre (« GES ») de l'Indice de référence n'a pas été suffisamment réduite par rapport à l'Indice parent, les composants sont exclus par ordre décroissant d'intensité de GES jusqu'à ce qu'un seuil de réduction pertinent soit atteint, tel que déterminé par les indicateurs MSCI Climate Change Metrics.

Quelle a été la performance de ce produit financier au regard des indicateurs de durabilité visant à déterminer l'alignement de l'indice de référence sur les caractéristiques environnementales ou sociales promues ?

Xtrackers MSCI Europe Materials Screened UCITS ETF

Indicateurs	Performance	Performance
	Produit financier Xtrackers MSCI Europe Materials Screened UCITS ETF	Indice de référence MSCI Europe Materials Screened 20-35 Select Index
Implication dans des armes controversées	Pondération du marché : 0 %	Pondération du marché : 0 %
Implication dans l'industrie du tabac	Pondération du marché : 0 %	Pondération du marché : 0 %
Exposition à des controverses très graves	Pondération du marché : 0 %	Pondération du marché : 0 %
Exposition aux émetteurs les moins performants de leur catégorie	Pondération du marché : 0 %	Pondération du marché : 0 %

En date du : 31 décembre 2025

Quelle a été la performance de ce produit financier par rapport à l'indice de référence ?

Comparaison par rapport à l'indice de référence

	Produit financier Xtrackers MSCI Europe Materials Screened UCITS ETF	Indice de référence MSCI Europe Materials Screened 20-35 Select Index
Performance	7,43 %	7,29 %

Performance (au cours de la période du 1^{er} janvier 2025 au 31 décembre 2025)

Quelle a été la performance de ce produit financier par rapport à l'indice de marché large ?

Comparaison par rapport à l'indice de marché large	Produit financier Xtrackers MSCI Europe Materials Screened UCITS ETF	Indice de marché large MSCI Europe Materials Net Total Return EUR Index
Performance	7,43 %	12,07 %

Performance (au cours de la période du 1^{er} janvier 2025 au 31 décembre 2025)