

Dieses Informationsblatt entspricht dem Stand vom 29. Oktober 2021, sofern nicht anders angegeben.
Die frühere Wertentwicklung gibt keinen verlässlichen Hinweis auf zukünftige Ergebnisse.

Xtrackers Artificial Intelligence & Big Data UCITS ETF 1C

ein Teilfonds von Xtrackers (IE) Plc

Überblick

- Engagement in weltweiten Aktien
- Bietet diversifiziertes Exposure in bis zu 100 Anteilen aus Industrie- und Schwellenländern weltweit, die Exposure in Bereichen mit Bezug auf KI, Datenverarbeitung und Cybersicherheit aufweisen.
- Bereichsspezifisches Engagement

Nasdaq Yewno Artificial Intelligence and Big Data Total Net Return Index

Der Nasdaq Yewno Artificial Intelligence and Big Data Total Net Return Index soll die Wertentwicklung des folgenden Marktes abbilden:

- Kleine, mittelgroße und große Unternehmen aus Industrie- und Schwellenländern weltweit, die ein wesentliches Exposure in Bereichen mit Bezug auf künstliche Intelligenz, Datenverarbeitung und Datensicherheit aufweisen
- Bis zu 100 Unternehmen werden für die Aufnahme ausgewählt
- Jeder Anteil wird ungeachtet der Marktkapitalisierung gleich gewichtet
- Halbjährliche Überprüfung

Weitere Informationen zum Index, zur Auswahl und zur Gewichtungsmethode finden Sie unter www.indexes.nasdaqomx.com

Fonds Informationen	
ISIN	IE00BGV5VN51
Währung der Anteilsklasse	USD
Fondswährung	USD
Auflegungstermin des Fonds	29. Januar 2019
Gesellschaftssitz	Irland
Portfoliomethode	Direkte Replikation
Portfoliointerverwalter	DWS Investments UK Ltd
Anlageverwalter	DWS Investment GmbH
Verwahrstelle	State Street Custodial Services (Ireland) Limited
Pauschalgebühr ¹	0,35% p.a.
Ertragsverwendung	Thesaurierend
Nettoinventarwert (NAV)	USD 99,14
Fondsvermögen	USD 742,96 Mio.
Im Umlauf befindliche Anteile insgesamt	7,49 Mio.

¹ Weitere Informationen / Glossar finden Sie hier.

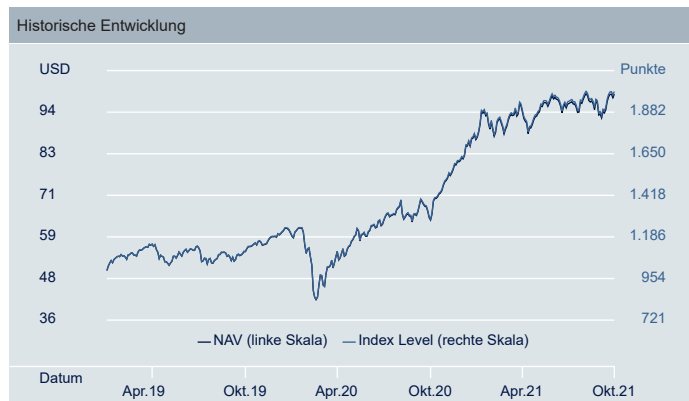
Risiken von Exchange Traded Funds (ETFs)

- Der Fonds verfügt über keine Garantie, und Ihre Anlage ist dem Risiko eines Wertverlusts ausgesetzt. Der Wert Ihrer Anlage kann sowohl fallen als auch steigen.
- Der Fonds unterliegt einem Währungsrisiko. Devisenmärkte können sehr volatil sein. An Devisenmärkten können starke Kursschwankungen innerhalb sehr kurzer Zeiträume auftreten und dazu führen, dass in Bezug auf Ihre Anlage ein Verlust entsteht.
- Der Fonds weist einen Bezug zu wirtschaftlich weniger entwickelten Ländern (auch bekannt als Schwellenländer) auf, die mit größeren Risiken als entwickelte Volkswirtschaften verbunden sind. Politische Unruhen und Konjunkturabschwünge können mit größerer Wahrscheinlichkeit eintreten und den Wert Ihrer Anlage beeinträchtigen.
- Der Wert einer Aktienanlage ist von einer Reihe von Faktoren abhängig, zu denen unter anderem Marktbedingungen, aktuelle Wirtschaftslage, Branche, geografische Region sowie politische Ereignisse gehören.
- Der Fonds konzentriert sich auf einen einzelnen bzw. eine geringe Anzahl an Wirtschaftszweig(en), Branche(n) oder Unternehmensart(en), und die Wertentwicklung spiegelt möglicherweise nicht die Kurssteigerungen breiterer Märkte wider.
- Der Fonds verfolgt eine regelbasierte Strategie, die vom Gesamtmarkt bzw. dem Ausgangs-Index abweicht. Ihre Anlage ist wahrscheinlich weniger stark diversifiziert, und es kann nicht garantiert werden, dass die „regelbasierte Strategie“ des Index erreicht wird.

Angaben zur kumulierten Wertentwicklung					
	1 Monat	3 Monate	6 Monate	1 Jahr	Annualisierte Volatilität
Anteilklassen	6,69%	3,32%	5,36%	54,96%	21,91%
Index	6,72%	3,39%	5,53%	55,46%	21,55%
Tracking-Abweichung	-0,03%	-0,07%	-0,17%	-0,50%	-
Tracking Error	0,03%	0,02%	0,06%	0,08%	-

Angaben zur rollierenden Wertentwicklung				
	10/19 - 10/20	10/20 - 10/21	Seit Auflage	
Anteilklassen	15,99%	54,96%	28,36%	
Index	16,21%	55,46%	28,70%	
Tracking-Abweichung	-0,22%	-0,50%	-0,53%	
Tracking Error	0,21%	0,08%	0,14%	

Angaben zur Wertentwicklung im Kalenderjahr		
	2020	YTD
Anteilklassen	37,54%	21,80%
Index	37,79%	22,20%
Tracking-Abweichung	-0,25%	-0,40%
Tracking Error	0,21%	0,08%



Quelle: DWS, Indexanbieter

Notierungs- und Handelsinformationen						
Börse	Bloomberg Ticker	Reuters RIC	Handelswährung	NSIN	Börsenkürzel (lokal)	Abwicklung
XETRA	XAIX GY	XAIX.DE	EUR	A2N6LC	XAIX	t+2
SIX Swiss Exchange	XAIX SW	XAIX.S	USD	45580105	XAIX	t+2
Borsa Italiana	XAIX IM	XAIX.MI	EUR	-	XAIX	t+2

Dieses Informationsblatt entspricht dem Stand vom 29. Oktober 2021, sofern nicht anders angegeben.
Die frühere Wertentwicklung gibt keinen verlässlichen Hinweis auf zukünftige Ergebnisse.

Die 10 größten ETF-Bestandteile		
Wertpapier	ISIN	Gewichtung
CLOUDFLARE INC ORD	US18915M1071	1,90%
HTC ORD	TW0002498003	1,71%
MONGODB INC ORD	US60937P1066	1,49%
CYBERARK SOFTW/D	IL0011334468	1,43%
PALO ALTO NETWORKS ORD	US6974351057	1,42%
RAPID7 ORD SHS	US7534221046	1,41%
YOKOGAWA ELECTRIC ORD	JP3955000009	1,37%
ADVANCED MICRO DEVICES ORD	US0079031078	1,32%
NVIDIA ORD	US67066G1040	1,32%
INTUIT ORD	US4612021034	1,32%

ETF Fundamentaldaten	
ETF PE Ratio (Forward)	18,66
ETF PE Ratio (Trailing)	15,92
Anzahl der Wertpapiere im Fonds	95

Quelle: DWS, 29. Oktober 2021

Index Information	
Bloomberg Symbol	NYGBIGN
Indextyp	Performanceindex (Netto)
Index Basiswährung	USD
Anzahl Aktien im Index	95
Häufigkeit der Index-Neugewichtung	Halbjährlich

Quelle: Indexanbieter

Mehr Informationen zu Xtrackers

DWS
 Mainzer Landstrasse 11-17
 60329 Frankfurt am Main
 Hotline: +49 69 910 30549
 Fax: +49 69 910 41276

Info: Xtrackers.com
 E-Mail: Xtrackers@dws.com

Zusätzliche Information

Ein Glossar der Begriffe finden Sie unter etf.dws.com.
 Die Wertentwicklung des ETF ist auf NIW-Basis angegeben, nach Abzug der Gebühren und Kosten für die Indexnachbildung. Die Wertentwicklung des Index wird auf Basis der Gesamtrendite berechnet. Die Volatilität wird seit der Auflegung der Anteilsklasse berechnet.

Hauptrisikofaktoren

Anlagen in Fonds sind mit zahlreichen Risiken verbunden, darunter unter anderem allgemeine Marktrisiken, Kreditrisiken, Wechselkursrisiken, Zinsrisiken und Liquiditätsrisiken. Daher kann der Wert einer Investition in einen Xtrackers ETF sowohl steigen als auch fallen und zu Verlusten führen, bis hin zu einem Totalverlust des ursprünglich investierten Betrags. Wechselkursänderungen können sich auf den Wert Ihrer Investition auswirken. Wenn sich die Währung Ihres Wohnsitzlandes von der Währung unterscheidet, in der die zugrunde liegenden Anlagen des Fonds getätigt werden, kann sich der Wert Ihrer Anlage aufgrund von Wechselkursschwankungen erhöhen oder verringern.

Haftungsausschluss

Bei dem vorliegenden Dokument handelt es sich um eine Werbemittelung. Die in diesem Dokument enthaltenen Angaben stellen keine Anlageberatung oder Anlageempfehlung dar. Die vollständigen Angaben zum Teilfonds einschließlich der Risiken sind dem Verkaufsprospekt in der geltenden Fassung zu entnehmen. Dieser sowie die wesentlichen Anlegerinformationen stellen die allein verbindlichen Verkaufsdokumente des Teilfonds dar. Anleger können diese Dokumente sowie Kopien der Satzung und die jeweiligen, zuletzt veröffentlichten Jahres- und Halbjahresberichte bei der Zahl- und Informationsstelle, (DWS International GmbH, Mainzer Landstraße 11-17 – D-60329 Frankfurt am Main) kostenlos in Papierform und deutscher Sprache erhalten und unter etf.dws.com heruntergeladen. Alle Meinungsäußerungen geben die aktuelle Einschätzung der DWS International GmbH wieder, die sich ohne vorherige Ankündigung ändern können. Wie im jeweiligen Verkaufsprospekt erläutert, unterliegt der Vertrieb des oben genannten Teilfonds in bestimmten Rechtsordnungen Beschränkungen. So darf der hierin genannte Teilfonds weder innerhalb der USA, noch an oder für Rechnung von US-Personen oder in den USA ansässigen Personen zum Kauf angeboten oder an diese verkauft werden. Dieses Dokument und die in ihm enthaltenen Informationen dürfen nur in solchen Staaten verbreitet oder veröffentlicht werden, in denen dies nach den jeweils anwendbaren Rechtsvorschriften zulässig ist. Der direkte oder indirekte Vertrieb dieses Dokuments in den USA sowie dessen Übermittlung an oder für Rechnung von US-Personen oder an in den USA ansässige Personen, sind untersagt. Alle hier abgebildeten Kurse und Preise werden nur zu Informationszwecken zur Verfügung gestellt und dienen nicht als Indikator handelbarer Kurse / Preise. Wertentwicklungen der Vergangenheit sind kein verlässlicher Indikator für die künftige Wertentwicklung. Die Berechnung der Wertentwicklung erfolgt nach der BVI (Bundesverband Investment und Asset Management) Methode, d.h. ohne Berücksichtigung des Ausgabeaufschlages. Individuelle Kosten wie beispielsweise Gebühren, Provisionen und andere Entgelte sind in der Darstellung nicht berücksichtigt und würden sich bei Berücksichtigung negativ auf die Wertentwicklung auswirken. Der in diesem Dokument genannte Teilfonds bildet die Wertentwicklung des in seinem Namen genannten Index ab. Der Index-Sponsor haftet nicht für Fehler in seinem Index und ist nicht verpflichtet, auf entsprechende Fehler aufmerksam zu machen. Der Index Name ist eine eingetragene Marke des Index Sponsor („Index Sponsor“) bzw. des Lizenzgeber („Lizenzgeber“). Der Index Sponsor bzw. Lizenzgeber des hier aufgeführten Index gibt keinerlei Zusicherungen oder Gewährleistungen in Bezug auf Ergebnisse, die durch die Nutzung ihres Index und/oder der Indexstände oder in anderer Hinsicht an einem bestimmten Tag erzielt werden. Der Teilfonds kann aufgrund der Zusammensetzung bzw. der für die Fondsverwaltung verwendeten Techniken eine erhöhte Volatilität (Wertschwankung) aufweisen.

Xtrackers (IE) plc ist ein Organismus für gemeinsame Anlagen in Wertpapieren (OGAW) gemäß den anwendbaren Gesetzen und Vorschriften und als offene Investmentgesellschaft mit variablem Kapital und getrennter Haftung zwischen den Teilfonds strukturiert. Xtrackers (IE) plc ist in Irland unter der Registernummer 393802 eingetragen und hat ihren eingetragenen Sitz in 78 Sir John Rogerson's Quay, Dublin 2, Irland. DWS Investment S.A. fungiert als Verwaltungsgesellschaft der Xtrackers (IE) plc.

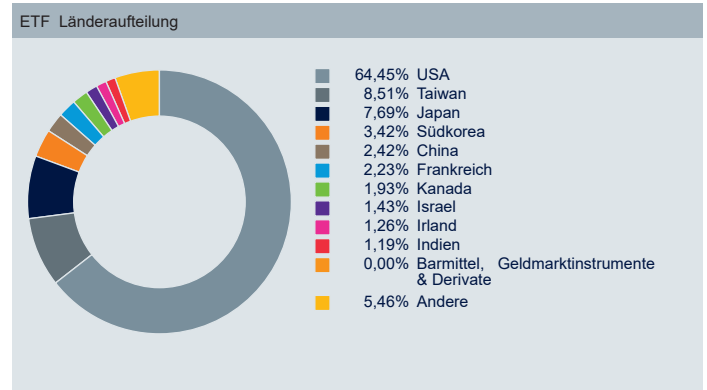
© DWS Investments UK Limited, 2021. Autorisiert und reguliert von der Financial Conduct Authority.

Index Haftungsausschluss

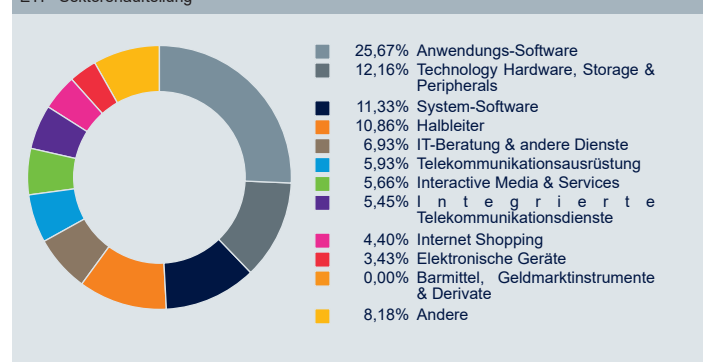
Nasdaq® und Nasdaq Yewno sind eingetragene Marken der Nasdaq, Inc. (die zusammen mit ihren verbundenen Unternehmen als „Kapitalgesellschaften“ bezeichnet wird) und für die Verwendung durch DWS zugelassen. Das Produkt/die Produkte wurde/n von den Kapitalgesellschaften ohne Gewähr ihrer Rechtmäßigkeit oder Eignung genehmigt. Das Produkt/die Produkte wird/werden von den Kapitalgesellschaften nicht ausgegeben, empfohlen, verkauft oder beworben. **Die Kapitalgesellschaften geben keine Gewähr und haften nicht für die Produkte.**

Artificial Intelligence & Big Data UCITS ETF

Quelle: DWS;
 Aufgrund von Rundungen summieren sich die Zahlen möglicherweise nicht immer zu 100,00%.



ETF Sektorenaufteilung



ETF Währungsaufteilung

