

# Produktübersicht

## Emerging Markets ETFs

Xtrackers, das ETF-Geschäft der DWS feiert einen besonderen Geburtstag: Im Januar 2007 wurde der erste eigene ETF auf Xetra notiert. Inzwischen haben wir uns mit einem verwalteten Vermögen von aktuell über 190 Mrd. Euro<sup>1</sup> zu einem der größten und etabliertesten ETF-Anbieter in Europa entwickelt. Unser Grundsatz: wir bieten Anlegern mit über 190 ETFs eine breite Palette von gleichermassen effizienten wie qualitativ hochwertigen, börsengehandelten Index Trackers – dies auf alle wichtigen Anlageklassen ob Aktien, Renten, Geldmarkt oder Rohstoffe.






<sup>1</sup>Stand 29.03.2024

Xtrackers ETF	Replikation	Fondsvermögen (Mio €)	Pauschalgebühr p.a.	Ertragsverwendung	ISIN	WKN	Fondswährung	Bloomberg Ticker	Reuters Code
<b>Aktien - Regionen</b>									
Emerging Markets Net Zero Pathway Paris Aligned UCITS ETF 1C <b>ESG</b>	Direkt	21,08	0,20%	Thesaurierend	IE000TZT8T10	DBX0ST	USD	XEMN GR	XEMN.DE
MSCI AC Asia ex Japan ESG Swap UCITS ETF 1C <b>ESG</b>	Indirekt	296,20	0,65%	Thesaurierend	LU0322252171	DBX1AE	USD	XAXJ GY	XAXJ.DE
MSCI AC World ESG Screened UCITS ETF 1C <b>ESG</b>	Direkt	3.647,51	0,25%	Thesaurierend	IE00BGHQ0G80	A1W8SB	EUR	XMAW GY	XMAW.DE
MSCI AC World ESG Screened UCITS ETF 2C - EUR Hedged <b>ESG</b>			0,37%	Thesaurierend	IE000VXC51U5	DBX0R5	EUR	XMAE GY	XMAE.DE
MSCI Africa Top 50 Swap UCITS ETF 1C	Indirekt	25,52	0,65%	Thesaurierend	LU0592217524	DBX0HX	USD	XMKA GY	XMKA.DE
MSCI EM Asia ESG Screened Swap UCITS ETF 1C <b>ESG</b>	Indirekt	387,97	0,65%	Thesaurierend	LU0292107991	DBX1MA	USD	XMAS GY	XMAS.DE
MSCI EM Asia ESG Screened Swap UCITS ETF 1D <b>ESG</b>			0,35%	Ausschüttend	LU2296661775	A2QNNH	USD	XMA1 GY	XMA1.DE
MSCI EM Europe, Middle East & Africa ESG Swap UCITS ETF 1C <b>ESG</b>	Indirekt	20,25	0,65%	Thesaurierend	LU0292109005	DBX1EA	USD	XMEA GY	XMEA.DE
MSCI EM Latin America ESG Swap UCITS ETF 1C <b>ESG</b>	Indirekt	121,72	0,40%	Thesaurierend	LU0292108619	DBX1ML	USD	DBX3 GY	DBX3.DE
MSCI Emerging Markets Climate Transition UCITS ETF 1C <b>ESG</b>	Direkt	14,94	0,19%	Thesaurierend	IE000DNSAS54	DBX0TK	USD	XEMC GR	XEMCG.DE
MSCI Emerging Markets ESG Screened UCITS ETF 1C <b>ESG</b>	Direkt	51,09	0,18%	Thesaurierend	IE00BM67HJ62	A113FC	GBP		
MSCI Emerging Markets ESG UCITS ETF 1C <b>ESG</b>	Direkt	1.513,38	0,25%	Thesaurierend	IE00BG370F43	A2JHSF	USD	XZEM GY	XZEM.DE
MSCI Emerging Markets Swap UCITS ETF 1C	Indirekt	669,48	0,49%	Thesaurierend	LU0292107645	DBX1EM	USD	XMEM GY	XMEM.DE
MSCI Emerging Markets Swap UCITS ETF 1D			0,18%	Ausschüttend	LU2675291913	DBX0VE	USD	XMCM GY	XMCM.DE
MSCI Emerging Markets UCITS ETF 1D <b>Core</b>	Direkt	5.016,09	0,18%	Ausschüttend	IE000GWA2J58	DBX0RB	USD	XEMD GR	XEMD.DE
MSCI Emerging Markets UCITS ETF 1C <b>Core</b>			0,18%	Thesaurierend	IE00BTJRM3P5	A12GVR	USD	XMME GY	XMME.DE
MSCI GCC Select Swap UCITS ETF 1C	Indirekt	18,03	0,65%	Thesaurierend	IE00BQXKVQ19	A12B98	USD	XGLF GY	XGLF.DE
S&P Select Frontier Swap UCITS ETF 1C	Indirekt	88,94	0,95%	Thesaurierend	LU0328476410	DBX1A9	USD	XSFR GY	XSFR.DE
<b>Aktien - Länder</b>									
CSI300 Swap UCITS ETF 1C	Indirekt	1.035,63	0,50%	Thesaurierend	LU0779800910	DBX0M2	USD	XCHA GY	XCHA.DE
FTSE China 50 UCITS ETF 1C	Direkt	111,95	0,60%	Thesaurierend	LU0292109856	DBX1FX	USD	XX25 GY	XX25.DE
FTSE Vietnam Swap UCITS ETF 1C	Indirekt	326,69	0,85%	Thesaurierend	LU0322252924	DBX1AG	USD	XFVT GY	XFVT.DE
Harvest CSI300 UCITS ETF 1D	Direkt	300,21	0,65%	Ausschüttend	LU0875160326	DBX0NK	USD	RQFI GY	RQFI.DE
Harvest FTSE China A-H 50 UCITS ETF 1D	Direkt	8,74	0,65%	Ausschüttend	LU1310477036	DBX0P8	USD	AH50 GY	AH50.DE
MSCI Brazil UCITS ETF 1C	Direkt	75,63	0,25%	Thesaurierend	LU0292109344	DBX1MR	USD	XMBR GY	XMBR.DE
MSCI China A ESG Screened Swap UCITS ETF 1C <b>ESG</b>	Indirekt	48,94	0,29%	Thesaurierend	LU2469465822	DBX0SJ	USD	XCNA GY	XCNA.DE
MSCI China UCITS ETF 1D	Direkt	1.084,31	0,28%	Ausschüttend	LU2456436083	DBX0SC	USD	XCS7 GY	XCS7.DE
MSCI China UCITS ETF 1C			0,65%	Thesaurierend	LU0514695690	DBX0G2	USD	XCS6 GY	XCS6.DE
MSCI India Swap UCITS ETF 1C	Indirekt	118,44	0,19%	Thesaurierend	LU0514695187	DBX0G0	USD	XCS5 GY	XCS5.DE
MSCI Indonesia Swap UCITS ETF 1C	Indirekt	49,94	0,65%	Thesaurierend	LU0476289623	DBX0EU	USD	XMIN GY	XMIN.DE
MSCI Korea UCITS ETF 1C	Direkt	52,62	0,45%	Thesaurierend	LU0292100046	DBX1K2	USD	XMKO GY	XMKO.DE
MSCI Malaysia UCITS ETF 1C	Direkt	19,26	0,50%	Thesaurierend	LU0514694370	DBX0GW	USD	XCS3 GY	XCS3.DE
MSCI Mexico UCITS ETF 1C	Direkt	247,86	0,65%	Thesaurierend	LU0476289466	DBX0ES	USD	D5BI GY	D5BI.DE
MSCI Pakistan Swap UCITS ETF 1C	Indirekt	13,55	0,85%	Thesaurierend	LU0659579147	DBX0KK	USD	XBAK GY	XBAK.DE
MSCI Philippines UCITS ETF 1C	Direkt	29,02	0,65%	Thesaurierend	LU0592215403	DBX0H9	USD	XPQP GY	XPQP.DE
MSCI Taiwan UCITS ETF 1C	Direkt	104,36	0,65%	Thesaurierend	LU0292109187	DBX1MT	USD	XMTW GY	XMTW.DE
MSCI Thailand UCITS ETF 1C	Direkt	58,00	0,50%	Thesaurierend	LU0514694701	DBX0GY	USD	XCS4 GY	XCS4.DE
Nifty 50 Swap UCITS ETF 1C	Indirekt	180,57	0,85%	Thesaurierend	LU0292109690	DBX1NN	USD	XNIF GY	XNIF.DE
<b>Aktien - Sektoren</b>									
S&P Global Infrastructure Swap UCITS ETF 1C	Indirekt	196,43	0,60%	Thesaurierend	LU0322253229	DBX1AP	USD	XSGI GY	XSGI.DE
<b>Aktien - Sektoren</b>									
Artificial Intelligence & Big Data UCITS ETF 1C <b>ESG</b>	Direkt	2.691,70	0,35%	Thesaurierend	IE00BGV5VN51	A2N6LC	USD	XAIX GY	XAIX.DE
Future Mobility UCITS ETF 1C <b>ESG</b>	Direkt	138,95	0,35%	Thesaurierend	IE00BGV5VR99	A2N6LL	USD	XMOV GY	XMOV.DE
MSCI Fintech Innovation UCITS ETF 1C <b>ESG</b>	Direkt	7,02	0,30%	Thesaurierend	IE000YD0ORK7	DBX0R1	USD	XFNT GR	XFNT.DE
MSCI Genomic Healthcare Innovation UCITS ETF 1C <b>ESG</b>	Direkt	3,37	0,30%	Thesaurierend	IE000KD0BZ68	DBX0R2	USD	XGEN GR	XGEN.DE
MSCI Global SDG 11 Sustainable Cities UCITS ETF 1C <b>ESG</b>	Direkt	121,15	0,35%	Thesaurierend	IE000V0GDVU7	DBX0TA	USD	XG11 GY	XG11.DE
MSCI Global SDG 12 Circular Economy UCITS ETF 1C <b>ESG</b>	Direkt	4,19	0,35%	Thesaurierend	IE000Y6ZKZ48	DBX0TB	USD	XG12 GY	XG12.DE
MSCI Global SDG 3 Good Health UCITS ETF 1C <b>ESG</b>	Direkt	142,71	0,35%	Thesaurierend	IE00036F4K40	DBX0SM	USD	XDG3 GY	XDG3.DE
MSCI Global SDG 6 Clean Water & Sanitation UCITS ETF 1C <b>ESG</b>	Direkt	108,34	0,35%	Thesaurierend	IE0007WJ6B10	DBX0SN	USD	XDG6 GY	XDG6.DE
MSCI Global SDG 7 Affordable and Clean Energy UCITS ETF 1C <b>ESG</b>	Direkt	10,37	0,35%	Thesaurierend	IE000JZYIUN0	DBX0SP	USD	XDG7 GY	XDG7.DE
MSCI Global SDG 9 Industry, Innovation & Infrastructure UCITS ETF 1C <b>ESG</b>	Direkt	2,11	0,35%	Thesaurierend	IE0005E47AH7	DBX0S9	USD	SDG9 GY	SDG9.DE
MSCI Global SDGs UCITS ETF 1C <b>ESG</b>	Direkt	13,81	0,35%	Thesaurierend	IE000PSF3A70	DBX0SL	USD	XDGI GY	XDGI.DE
MSCI Innovation UCITS ETF 1C <b>ESG</b>	Direkt	7,19	0,30%	Thesaurierend	IE0006FFX5U1	DBX0R4	USD	XNNV GR	XNNV.DE
MSCI Next Generation Internet Innovation UCITS ETF 1C <b>ESG</b>	Direkt	15,46	0,30%	Thesaurierend	IE000XOQ9TK4	DBX0R3	USD	XNGI GR	XNGI.DE

**ESG** Umwelt (Environmental), Soziales (Social) und Unternehmensführung (Governance)

**Core** Physisch replizierende Xtrackers ETFs auf international wichtige Aktien- und Rentenindizes ab 0,07% Pauschalgebühr p.a.

**ESG** Strategic Beta ETFs streben ein verbessertes Rendite-Risiko Verhältnis im Vergleich zu traditionellen Benchmarkindizes an.

Xtrackers ETF	Replikation	Fondsvermögen (Mio €)	Pauschalgebühr p.a.	Ertragsverwendung	ISIN	WKN	Fondswährung	Bloomberg Ticker	Reuters Code
<b>Renten - Emerging Markets</b>									
ESG USD Emerging Markets Bond Quality Weighted UCITS ETF 1C 	Direkt	267,13	0,45%	Thesaurierend	IE0004KLW911	DBX0R0	USD	XQUD GY	XQUD.DE
ESG USD Emerging Markets Bond Quality Weighted UCITS ETF 1D 			0,45%	Ausschüttend	IE00BD4DX952	A144GB	USD	XQUA GY	XQUA.DE
ESG USD Emerging Markets Bond Quality Weighted UCITS ETF 2D - EUR Hedged 			0,50%	Ausschüttend	IE00BD4DXB77	A144GC	EUR	XQUE GY	XQUE.DE
Harvest China Government Bond UCITS ETF 1D	Direkt	27,54	0,20%	Ausschüttend	LU1094612022	DBX0PN	USD	CGB GY	CGB.DE
India Government Bond UCITS ETF 1C	Direkt	54,19	0,33%	Thesaurierend	IE000QVYFUT7	DBX0RZ	USD	XIGB GY	XIGB.DE
J.P. Morgan EM Local Government Bond UCITS ETF 1D	Direkt	30,35	0,25%	Ausschüttend	LU2158769930	A2P263	USD	XEML GY	XEML.DE
USD Emerging Markets Bond UCITS ETF 2C	Direkt	326,97	0,25%	Thesaurierend	LU1920015440	DBX0RD	USD	XUEB GR	XUEB.DE
USD Emerging Markets Bond UCITS ETF 2D 			0,25%	Ausschüttend	LU0677077884	DBX0MB	USD	XUEM GY	XUEM.DE
USD Emerging Markets Bond UCITS ETF 1D - EUR Hedged			0,40%	Ausschüttend	LU2361257269	DBX0QY	EUR	XJEE GY	XJEE.DE
USD Emerging Markets Bond UCITS ETF 1C - EUR Hedged			0,40%	Thesaurierend	LU0321462953	DBX0AV	EUR	XEMB GY	XEMB.DE
<b>Renten - Unternehmensanleihen Investment Grade</b>									
EUR Corporate Bond Short Duration SRI PAB UCITS ETF 1C 	Direkt	977,61	0,16%	Thesaurierend	LU2178481649	A2P4XG	EUR	XZE5 GY	XZE5.DE
<b>Mischfonds</b>									
Portfolio UCITS ETF 1C	Direkt	569,04	0,70%	Thesaurierend	LU0397221945	DBX0BT	EUR	XQUI GY	XQUI.DE

 Umwelt (Environmental), Soziales (Social) und Unternehmensführung (Governance)

 Physisch replizierende Xtrackers ETFs auf international wichtige Aktien- und Rentenindizes ab 0,07% Pauschalgebühr p.a.

 Strategic Beta ETFs streben ein verbessertes Rendite-Risiko Verhältnis im Vergleich zu traditionellen Benchmarkindizes an.

## Kontakt:

DWS International GmbH  
Xtrackers ETF Team  
Mainzer Landstraße 11-17  
60329 Frankfurt am Main

**Xtrackers Team**  
Hotline: +49 69 910-30549  
E-Mail: Xtrackers@dws.com  
Web: Xtrackers.com

**Capital Markets – ETP Team**  
Hotline: +44 20 754-55442  
E-Mail: ETP.Capital-Markets@list.db.com

## Wichtiger Hinweis

DWS Group GmbH & Co. KGaA Stand: 29.03.2024

DWS ist der Markenname unter dem die DWS Group GmbH & Co. KGaA und ihre Tochtergesellschaften ihre Geschäfte betreiben. Die jeweils verantwortlichen rechtlichen Einheiten, die Kunden Produkte oder Dienstleistungen der DWS anbieten, werden in den entsprechenden Verträgen, Verkaufsunterlagen oder sonstigen Produktinformationen benannt.

Der Wert der Fondsanteile kann jederzeit unter den Preis fallen, zu dem der Anleger die Fondsanteile erworben hat. Daraus können Verluste des eingesetzten Kapitals bis hin zum Totalverlust resultieren.

Die hier gemachten Angaben stellen keine Anlageberatung dar. Die vollständigen Angaben zu den Teilfonds einschließlich der Risiken sind den jeweiligen Verkaufsprospekten sowie den jeweiligen wesentlichen Anlegerinformationen in der geltenden Fassung zu entnehmen. Diese stellen die allein verbindlichen Verkaufsdokumente der Teilfonds dar. Anleger können diese Dokumente sowie Kopien der Satzungen und die jeweiligen, zuletzt veröffentlichten Jahres- und Halbjahresberichte bei der Zahl und Informationsstelle, (Deutsche Bank AG, TSS/Global Equity Services, Taunusanlage 12, 60325 Frankfurt am Main (Deutschland)) kostenlos in Papierform und deutscher sowie englischer Sprache erhalten und unter [www.etf.dws.com](http://www.etf.dws.com) herunterladen. Alle Meinungsäußerungen geben die aktuelle Einschätzung der DWS wieder, die sich ohne vorherige Ankündigung ändern kann. Wie im jeweiligen Verkaufsprospekt erläutert, unterliegt der Vertrieb der von der DWS verwalteten Fonds bzw. Teilfonds in bestimmten Rechtsordnungen Beschränkungen.