

Dieses Informationsblatt entspricht dem Stand vom 31. Dezember 2021, sofern nicht anders angegeben.
Die frühere Wertentwicklung gibt keinen verlässlichen Hinweis auf zukünftige Ergebnisse.

Xtrackers MSCI World Swap UCITS ETF 1C

ein Teilfonds von Xtrackers

Überblick

- Engagement in weltweiten Aktien
- Besteht aus Aktien hoher und mittlerer Kapitalisierung aus Industrieländern weltweit, die etwa 85 % des Marktes abdecken
- Deckt 27 Industrieländer ab

MSCI World TRN Index

Der MSCI World Index zielt darauf ab, die Wertentwicklung des folgenden Marktes abzubilden:

- Unternehmen mit hoher und mittlerer Kapitalisierung aus Industrieländern weltweit
- Abdeckung von etwa 85 % der streubesitzbereinigten Marktkapitalisierung
- Gewichtung nach streubesitzbereinigter Marktkapitalisierung
- vierteljährliche Überprüfung

Weitere Informationen zur Index-, Auswahl- und Gewichtungsmethodik sind unter www.msci.com verfügbar.

Fonds Informationen	
ISIN	LU0274208692
Währung der Anteilsklasse	USD
Fondswährung	USD
Auflegungstermin des Fonds	19. Dezember 2006
Auflegungstermin der Anteilsklasse	19. Dezember 2006
Gesellschaftssitz	Luxemburg
Portfoliomethode	Substitute Basket + Swap
Portfoliointerverwalter	DWS Investments UK Ltd
Anlageverwalter	DWS Investments UK Ltd
Verwahrstelle	State Street Bank International GmbH, Luxembourg Branch
Pauschalgebühr ¹	0,45% p.a.
Ertragsverwendung	Thesaurierend
Aktive Swap-Kontrahenten	Barclays Bank PLC, Citigroup Global Markets Limited, Morgan Stanley Capital Services LLC
Nettoinventarwert (NAV)	USD 96,26
Fondsvermögen	USD 4,55 Milliarden
Im Umlauf befindliche Anteile insgesamt	40,37 Mio.

¹ Weitere Informationen / Glossar finden Sie hier.

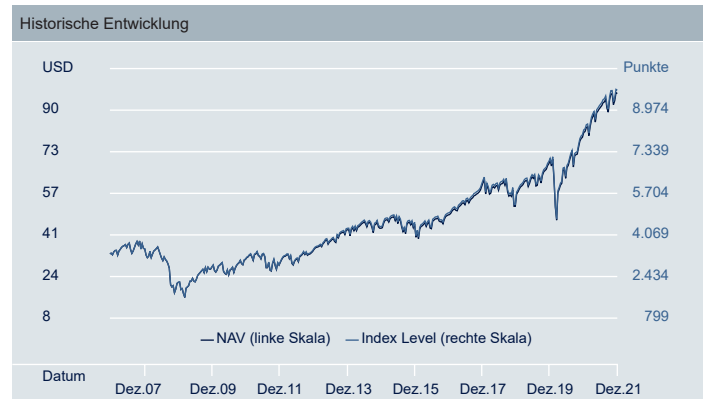
Risiken von Exchange Traded Funds (ETFs)

- Der Fonds verfügt über keine Garantie, und Ihre Anlage ist dem Risiko eines Wertverlusts ausgesetzt. Der Wert Ihrer Anlage kann sowohl fallen als auch steigen.
- Der Wert einer Aktienanlage ist von einer Reihe von Faktoren abhängig, zu denen unter anderem Marktbedingungen, aktuelle Wirtschaftslage, Branche, geografische Region sowie politische Ereignisse gehören.
- Der Fonds schließt ein Derivategeschäft mit einer Vertragspartei (anfänglich die Deutsche Bank) ab. Falls die Vertragspartei keine Zahlungen leisten kann (zum Beispiel im Falle einer Insolvenz), kann dies zu einem Verlust in Ihrer Anlage führen.

Angaben zur kumulierten Wertentwicklung						
	1 Monat	3 Monate	6 Monate	1 Jahr	3 Jahre	Annualisierte Volatilität
Anteilklassen	4,27%	7,75%	7,73%	21,75%	81,75%	17,41%
Index	4,27%	7,77%	7,76%	21,82%	81,53%	17,05%
Tracking-Abweichung	-0,00%	-0,02%	-0,03%	-0,07%	0,22%	-
Tracking Error	0,04%	0,03%	0,03%	0,03%	0,04%	-

Angaben zur rollierenden Wertentwicklung						
	12/16 - 12/17	12/17 - 12/18	12/18 - 12/19	12/19 - 12/20	12/20 - 12/21	Seit Auflage
Anteilklassen	22,63%	-9,38%	28,75%	15,95%	21,75%	7,34%
Index	22,60%	-9,50%	28,57%	15,90%	21,82%	7,44%
Tracking-Abweichung	0,03%	0,12%	0,18%	0,04%	-0,07%	-0,26%
Tracking Error	0,03%	0,05%	0,05%	0,04%	0,03%	0,12%

Angaben zur Wertentwicklung im Kalenderjahr						
	2016	2017	2018	2019	2020	YTD
Anteilklassen	7,54%	22,63%	-9,38%	28,75%	15,95%	21,75%
Index	7,51%	22,60%	-9,50%	28,57%	15,90%	21,82%
Tracking-Abweichung	0,03%	0,03%	0,12%	0,18%	0,04%	-0,07%
Tracking Error	0,03%	0,03%	0,05%	0,05%	0,04%	0,03%



Quelle: DWS, Indexanbieter

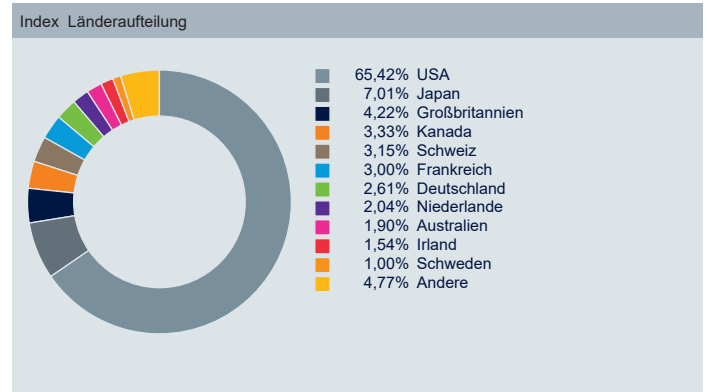
Notierungs- und Handelsinformationen						
Börse	Bloomberg Ticker	Reuters RIC	Handelswährung	NSIN	Börsenkürzel (lokal)	Abwicklung
XETRA	XMWO GY	XMWO.DE	EUR	DBX1MW	DBXW	t+2
Stuttgart Stock Exchange	XMWO GS	XMWO.SG	EUR	DBX1MW	DBXW	t+2
SIX Swiss Exchange	XMWO SW	XMWO.S	USD	2825395	XMWO	t+2
London Stock Exchange	XMWD LN	XMWD.L	USD	B24CVW4	XMWD	t+2
Borsa Italiana	XMWO IM	XMWO.MI	EUR	-	XMWO	t+2

Dieses Informationsblatt entspricht dem Stand vom 31. Dezember 2021, sofern nicht anders angegeben.
Die frühere Wertentwicklung gibt keinen verlässlichen Hinweis auf zukünftige Ergebnisse.

Die 10 größten Index-Bestandteile		
Wertpapier	ISIN	Gewichtung
APPLE ORD	US0378331005	4,08%
MICROSOFT-T ORD	US5949181045	3,48%
AMAZON.COM INC ORD	US0231351067	2,57%
FACEBOOK CL A ORD	US30303M1027	1,39%
ALPHABET INC-CL A ORD	US02079K3059	1,38%
ALPHABET INC-CL C ORD	US02079K1079	1,34%
TESLA ORD	US88160R1014	1,10%
NVIDIA ORD	US67066G1040	0,88%
JPMORGAN CHASE ORD	US46625H1005	0,86%
JOHNSON&JOHNSON ORD	US4781601046	0,74%

MSCI World TRN Index

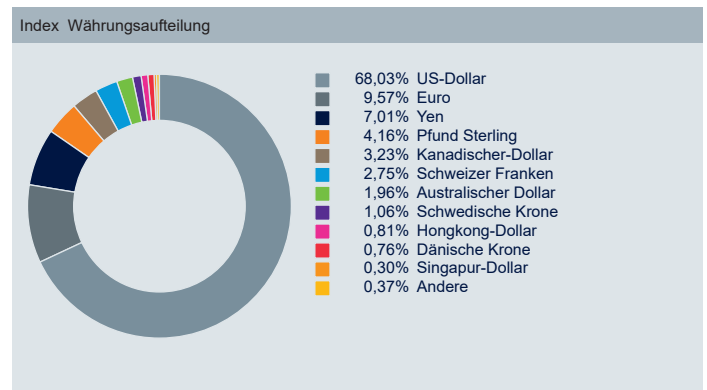
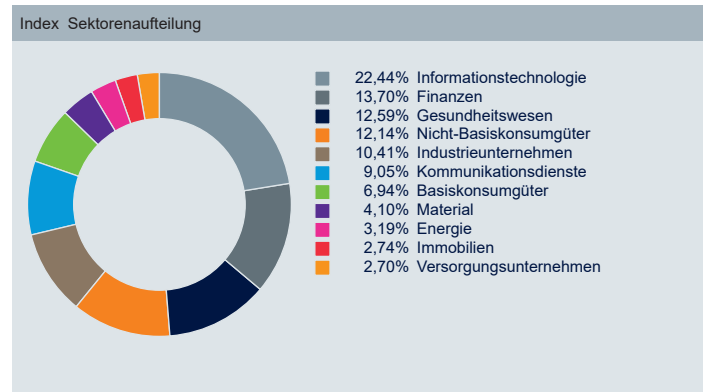
Quelle: Indexanbieter, as at 30. September 2021
 Aufgrund von Rundungen summieren sich die Zahlen möglicherweise nicht immer zu 100,00%.



Index Information	
Bloomberg Symbol	NDDUWI
Indextyp	Performanceindex (Netto)
Index Basiswährung	USD
Anzahl Aktien im Index	1.560
Dividenden Rendite	1,52%
Kurs/Gewinn Verhältnis (nachlaufend)	22,04
Kurs/Gewinn Verhältnis (Forward)	20,39
Häufigkeit der Index-Neugewichtung	Vierteljährlich

Quelle: Indexanbieter

Zusätzliche verfügbare Anteilsklassen				
Anteilsklasse	ISIN	Währungsabsicherung	Ertrag	AuM
4C - EUR Hedged	LU0659579733	EUR	Thesaurierend	USD 663,10 Mio.
1D	LU2263803533	-	Ausschüttend	USD 1,35 Mio.



Mehr Informationen zu Xtrackers

DWS
 Mainzer Landstrasse 11-17
 60329 Frankfurt am Main
 Hotline: +49 69 910 30549
 Fax: +49 69 910 41276

Info: Xtrackers.com
 E-Mail: Xtrackers@dws.com

Zusätzliche Information

Ein Glossar der Begriffe finden Sie unter etf.dws.com.
 Die Wertentwicklung des ETF ist auf NIW-Basis angegeben, nach Abzug der Gebühren und Kosten für die Indexnachbildung. Die Wertentwicklung des Index wird auf Basis der Gesamtrendite berechnet. Die Volatilität wird seit der Auflegung der Anteilsklasse berechnet.

Hauptrisikofaktoren

Anlagen in Fonds sind mit zahlreichen Risiken verbunden, darunter unter anderem allgemeine Marktrisiken, Kreditrisiken, Wechselkursrisiken, Zinsrisiken und Liquiditätsrisiken. Daher kann der Wert einer Investition in einen Xtrackers ETF sowohl steigen als auch fallen und zu Verlusten führen, bis hin zu einem Totalverlust des ursprünglich investierten Betrags. Wechselkursänderungen können sich auf den Wert Ihrer Investition auswirken. Wenn sich die Währung Ihres Wohnsitzlandes von der Währung unterscheidet, in der die zugrunde liegenden Anlagen des Fonds getätigt werden, kann sich der Wert Ihrer Anlage aufgrund von Wechselkursschwankungen erhöhen oder verringern.

Haftungsausschluss

Bei dem vorliegenden Dokument handelt es sich um eine Werbemitteilung. Die in diesem Dokument enthaltenen Angaben stellen keine Anlageberatung oder Anlageempfehlung dar. Die vollständigen Angaben zum Teilfonds einschließlich der Risiken sind dem Verkaufsprospekt in der geltenden Fassung zu entnehmen. Dieser sowie die wesentlichen Anlegerinformationen stellen die allein verbindlichen Verkaufsdokumente des Teilfonds dar. Anleger können diese Dokumente sowie Kopien der Satzung und die jeweiligen, zuletzt veröffentlichten Jahres- und Halbjahresberichte bei der Zahl- und Informationsstelle, (DWS International GmbH, Mainzer Landstraße 11-17 – D-60329 Frankfurt am Main) kostenlos in Papierform und deutscher Sprache erhalten und unter etf.dws.com herunterladen. Alle Meinungsäußerungen geben die aktuelle Einschätzung der DWS International GmbH wieder, die sich ohne vorherige Ankündigung ändern können. Wie im jeweiligen Verkaufsprospekt erläutert, unterliegt der Vertrieb des oben genannten Teilfonds in bestimmten Rechtsordnungen Beschränkungen. So darf der hierin genannte Teilfonds weder innerhalb der USA, noch an oder für Rechnung von US-Personen oder in den USA ansässigen Personen zum Kauf angeboten oder an diese verkauft werden. Dieses Dokument und die in ihm enthaltenen Informationen dürfen nur in solchen Staaten verbreitet oder veröffentlicht werden, in denen dies nach den jeweils anwendbaren Rechtsvorschriften zulässig ist. Der direkte oder indirekte Vertrieb dieses Dokuments in den USA sowie dessen Übermittlung an oder für Rechnung von US-Personen oder an in den USA ansässige Personen, sind untersagt. Alle hier abgebildeten Kurse und Preise werden nur zu Informationszwecken zur Verfügung gestellt und dienen nicht als Indikator handelbarer Kurse / Preise. Wertentwicklungen der Vergangenheit sind kein verlässlicher Indikator für die künftige Wertentwicklung. Die Berechnung der Wertentwicklung erfolgt nach der BVI (Bundesverband Investment und Asset Management) Methode, d.h. ohne Berücksichtigung des Ausgabeaufschlages. Individuelle Kosten wie beispielsweise Gebühren, Provisionen und andere Entgelte sind in der Darstellung nicht berücksichtigt und würden sich bei Berücksichtigung negativ auf die Wertentwicklung auswirken. Der in diesem Dokument genannte Teilfonds bildet die Wertentwicklung des in seinem Namen genannten Index ab. Der Index-Sponsor haftet nicht für Fehler in seinem Index und ist nicht verpflichtet, auf entsprechende Fehler aufmerksam zu machen. Der Index Name ist eine eingetragene Marke des Index Sponsor („Index Sponsor“) bzw. des Lizenzgeber („Lizenzgeber“). Der Index Sponsor bzw. Lizenzgeber des hier aufgeführten Index gibt keinerlei Zusicherungen oder Gewährleistungen in Bezug auf Ergebnisse, die durch die Nutzung ihres Index und/oder der Indexstände oder in anderer Hinsicht an einem bestimmten Tag erzielt wurden. Der Teilfonds kann aufgrund der Zusammensetzung bzw. der für die Fondsverwaltung verwendeten Techniken eine erhöhte Volatilität (Wertschwankung) aufweisen. Xtrackers ist ein Organismus für gemeinsame Anlagen in Wertpapieren (OGAW) gemäß den anwendbaren Gesetzen und Vorschriften und als offene Investmentgesellschaft mit variablem Kapital und getrennter Haftung zwischen den Teilfonds strukturiert. Xtrackers ist in Luxemburg unter der Registernummer RCS-Nr.: B-119.899 eingetragen und hat ihren eingetragenen Sitz in 49, avenue J.F. Kennedy, L-1855 Luxembourg. DWS Investment S.A. fungiert als Verwaltungsgesellschaft der Xtrackers.
 © DWS Investments UK Limited, 2021. Autorisiert und reguliert von der Financial Conduct Authority.

Index Haftungsausschluss

Die hierin genannten Fonds oder Wertpapiere werden von MSCI weder gesponsert noch unterstützt oder gefördert. MSCI übernimmt zudem keine Haftung in Bezug auf solche Fonds oder Wertpapiere oder einen Index, auf dem solche Fonds oder Wertpapiere basieren. Eine ausführlichere Beschreibung der eingeschränkten Beziehungen zwischen MSCI und Xtrackers sowie den entsprechenden Fonds ist im Prospectus enthalten.

THINK ETF. THINK X.