

Dieses Informationsblatt entspricht dem Stand vom 28. März 2024, sofern nicht anders angegeben.

Xtrackers MSCI EM Asia ESG Screened Swap UCITS ETF 1C

ein Teilfonds von Xtrackers

Überblick

- Engagement in asiatischen Schwellenmarktaktien
- Besteht aus Aktien hoher und mittlerer Kapitalisierung
- ESG Screened-Methodik

Eigenschaften vom Index

Der MSCI Emerging Markets Asia Select ESG Screened Index zielt darauf ab, die Wertentwicklung des folgenden Markts abzubilden:

- Unternehmen mit hoher und mittlerer Kapitalisierung aus asiatischen Schwellenländern
- Wertpapiere, die von Unternehmen ausgegeben werden, die unter anderem die folgenden ESG-Standards nicht erfüllen, sind ausgenommen: mit umstrittenen Waffen assoziiert sind, eine MSCI ESG-Bewertung von "CCC" erhalten oder nicht bewertet werden, bestimmte Einnahmen aus Tabak, konventionellen Waffen, Kernwaffen, zivilen Feuerwaffen, thermischer Kohle, unkonventionellem und/oder arktischem Öl und Gasförderung sowie Palmöl erzielen; und jedes Emittenten mit einem umstrittenen MSCI-Ergebnis von 0
- Verringerung der Treibhausgasintensität im Verhältnis zum übergeordneten Index
- vierteljährliche Überprüfung

Weitere Informationen zur Index-, Auswahl- und Gewichtungsmethodik sind unter www.msci.com verfügbar.

Risiken von Exchange Traded Funds (ETFs)

- **Der Fonds ist nicht kapitalgeschützt. Der Wert Ihrer Investition kann sowohl sinken als auch steigen. Die bisherige Wertentwicklung ist kein zuverlässiger Indikator für die zukünftige Wertentwicklung.**
- Der Fonds unterliegt einem Währungsrisiko. Devisenmärkte können sehr volatil sein. An Devisenmärkten können starke Kursschwankungen innerhalb sehr kurzer Zeiträume auftreten und dazu führen, dass in Bezug auf Ihre Anlage ein Verlust entsteht.
- Der Fonds weist einen Bezug zu wirtschaftlich weniger entwickelten Ländern (auch bekannt als Schwellenländer) auf, die mit größeren Risiken als entwickelte Volkswirtschaften verbunden sind. Politische Unruhen und Konjunkturabschwünge können mit größerer Wahrscheinlichkeit eintreten und den Wert Ihrer Anlage beeinträchtigen.
- Der Wert einer Aktienanlage ist von einer Reihe von Faktoren abhängig, zu denen unter anderem Marktbedingungen, aktuelle Wirtschaftslage, Branche, geografische Region sowie politische Ereignisse gehören.
- Der Fonds ist den Bewegungen an den Märkten in einem einzelnen Land oder einer einzelnen Region ausgesetzt, die durch politische bzw. wirtschaftliche Entwicklungen, staatliche Maßnahmen oder Naturereignisse nachteilig beeinflusst werden können, von denen ein breiter diversifizierter Fonds nicht beeinträchtigt wäre.
- Der Fonds schließt ein Derivategeschäft mit einer Vertragspartei ab. Falls die Vertragspartei keine Zahlungen leisten kann (zum Beispiel im Falle einer Insolvenz), kann dies zu einem Verlust in Ihrer Anlage führen.

Fonds Informationen	
ISIN	LU0292107991
Währung der Anteilsklasse	USD
Fondswährung	USD
Auflegungstermin des Fonds	21. Juni 2007
Auflegungstermin der Anteilsklasse	21. Juni 2007
Gesellschaftssitz	Luxemburg
Portfoliomethode	Substitute Basket + Swap
Portfoliointerverwalter	DWS Investments UK Ltd
Anlageverwalter	DWS Investments UK Ltd
Verwahrstelle	State Street Bank International GmbH, Luxembourg Branch
Pauschalgebühr ¹	0,65% p.a.
Ertragsverwendung	Thesaurierend
Aktive Swap-Kontrahenten	BNP Paribas, J.P. Morgan Securities plc, Merrill Lynch International
Nettoinventarwert (NAV)	USD 55,45
Fondsvermögen	USD 419,01 Mio.
Im Umlauf befindliche Anteile insgesamt	4,55 Mio.

¹ Weitere Informationen / Glossar finden Sie hier.

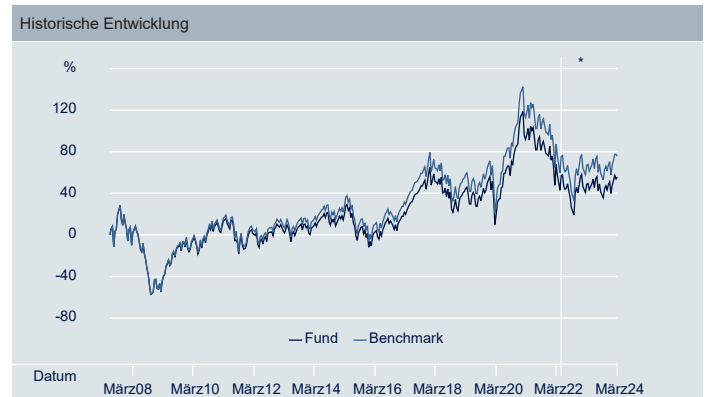
Notierungs- und Handelsinformationen			
Börse	Bloomberg Ticker	Reuters RIC	Handelswährung
XETRA	XMAS GY	XMAS.DE	EUR
Stuttgart Stock Exchange	XMAS GS	XMAS.SG	EUR
SIX Swiss Exchange	XMAI SW	XMAI.S	CHF
London Stock Exchange	XMAS LN	XMAS.L	GBp
London Stock Exchange	XMAD LN	XMAD.L	USD
Borsa Italiana	XMAS IM	XMAS.MI	EUR

Angaben zur kumulierten Wertentwicklung						
	1 Monat	3 Monate	6 Monate	1 Jahr	3 Jahre	Annualisierte Volatilität
Anteilsklassen	2,86%	2,99%	9,66%	4,65%	-20,39%	20,93%
Index**	2,91%	3,13%	9,97%	5,27%	-	20,34%
Tracking-Abweichung	-0,04%	-0,14%	-0,31%	-0,62%	-	-
Tracking Error	0,03%	0,03%	0,03%	0,03%	-	-

Angaben zur Wertentwicklung im Kalenderjahr						
	2019	2020	2021	2022	2023	YTD
Anteilsklassen	19,00%	27,20%	-5,65%	-21,74%	6,80%	2,99%
Index	-	-	-	-	7,46%	3,13%
Tracking-Abweichung	-	-	-	-	-0,65%	-0,14%
Tracking Error	-	-	-	-	0,03%	0,03%

Angaben zur rollierenden Wertentwicklung												
	3/14 - 3/15	3/15 - 3/16	3/16 - 3/17	3/17 - 3/18	3/18 - 3/19	3/19 - 3/20	3/20 - 3/21	3/21 - 3/22	3/22 - 3/23	3/23 - 3/24	Seit Auflage	
Anteilsklassen	9,79%	-13,34%	17,24%	26,11%	-7,19%	-12,70%	58,81%	-15,68%	-9,79%	4,65%	2,78%	
Index	-	-	-	-	-	-	-	-	-	5,27%	-	
Tracking-Abweichung	-	-	-	-	-	-	-	-	-	-0,62%	-	
Tracking Error	-	-	-	-	-	-	-	-	-	0,03%	-	

Wertentwicklung in der Vergangenheit ist kein verlässlicher Indikator für die künftige Wertentwicklung.



Quelle: DWS, Indexanbieter

*Umstrukturierungsereignis(se): **12. Mai 2022** bisher Index: MSCI Emerging Markets Asia Select ESG Screened Index | Angegebene Wertentwicklung: NIW des ETF (USD) ggü. Index (USD).

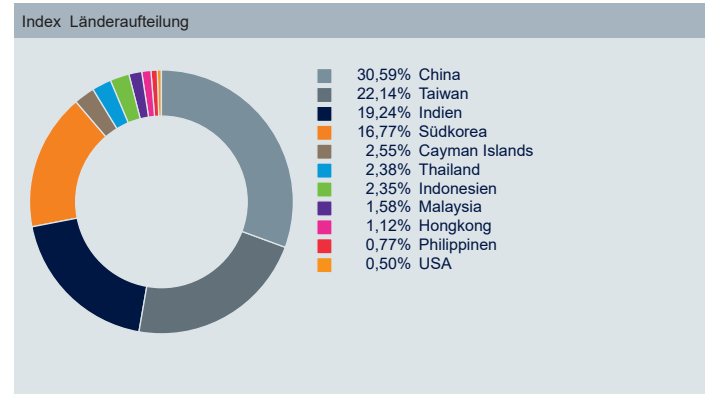
21. Juni 2007 bis 12. Mai 2022 Index: MSCI Total Return Net Emerging Markets Asia Index | Angegebene Wertentwicklung: NIW des ETF (USD) ggü. Index (USD) Die Berechnung der Wertentwicklung des Indexes, des Tracking Error und der Tracking-Abweichung wird am 12. Mai 2022 zurückgesetzt.

Dieses Informationsblatt entspricht dem Stand vom 28. März 2024, sofern nicht anders angegeben.

Die 10 größten Index-Bestandteile		
Wertpapier	ISIN	Gewichtung
TAIWAN SEMICONDUCTOR MANUFACTURING	TW0002330008	9,54%
SAMSUNG ELECTRONICS LTD	KR7005930003	5,83%
TENCENT HOLDINGS LTD	KYG875721634	5,02%
ALIBABA GROUP HOLDING LTD	KYG017191142	3,17%
RELIANCE INDUSTRIES LTD	INE002A01018	1,75%
PINDUODUO ADR REPRESENTING INC	US7223041028	1,74%
SK HYNIX INC	KR7000660001	1,20%
ICICI BANK LTD	INE090A01021	1,15%
INFOSYS LTD	INE009A01021	1,15%
CHINA CONSTRUCTION BANK CORP H	CNE1000002H1	1,14%

MSCI Emerging Markets Asia Select ESG Screened Index

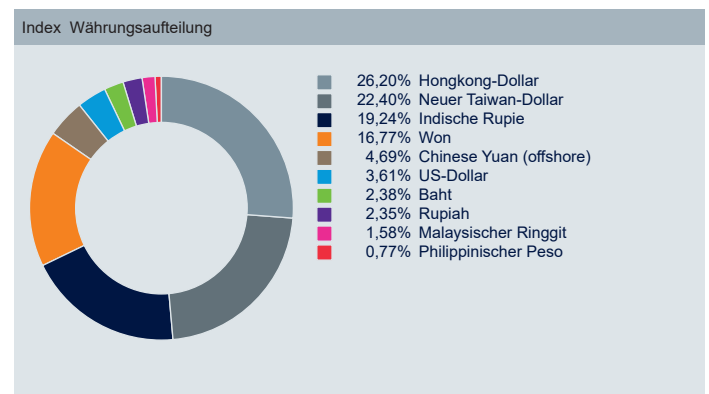
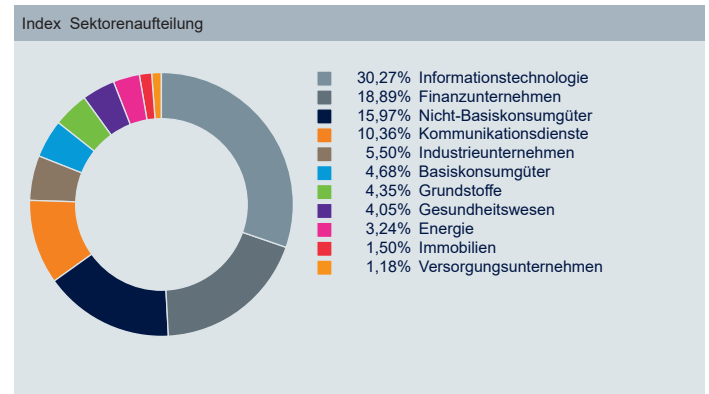
Quelle: Indexanbieter, as at 29. Dezember 2023
Aufgrund von Rundungen summieren sich die Zahlen möglicherweise nicht immer zu 100,00%.



Index information	
Index Name	MSCI Emerging Markets Asia Select ESG Screened Index
Index Provider	MSCI INC.
Bloomberg Symbol	NU746985
Indextyp	Performanceindex (Netto)
Index Basiswährung	USD
Anzahl Aktien im Index	939
Dividenden Rendite	2,12%
Kurs/Gewinn Verhältnis (nachlaufend)	17,16
Kurs/Gewinn Verhältnis (Forward)	13,76
Häufigkeit der Index-Neugewichtung	Vierteljährlich

Quelle: Indexanbieter

Zusätzliche verfügbare Anteilsklassen			
Anteilsklasse	ISIN	Ertrag	AuM
1D	LU2296661775	Ausschüttend	USD 166,85 Mio.



Mehr Informationen zu Xtrackers

DWS International GmbH | Xtrackers Info: Xtrackers.com
 Team E-Mail: Xtrackers@dws.com
 Mainzer Landstrasse 11-17
 60329 Frankfurt am Main
 Hotline: +49 69 910 30549

Zusätzliche Information

Ein Glossar der Begriffe finden Sie unter etf.dws.com.
 Die Wertentwicklung des ETF ist auf NIW-Basis angegeben, nach Abzug der Gebühren und Kosten für die Indexnachbildung. Die Wertentwicklung des Index wird auf Basis der Gesamtrendite berechnet. Am 12. Mai 2022 werden die Indexwerte so umbasiert, dass sie dem Indexniveau des vorherigen Index entsprechen. Die Volatilität wird seit der Auflegung der Anteilsklasse berechnet.

Haftungsausschluss

Dieses Dokument ist als Marketingmitteilung gedacht und begründet keine rechtsverbindlichen Verpflichtungen seitens der DWS Group GmbH & Co. KGaA und/oder der mit ihr verbundenen Unternehmen (DWS).
 Dieses Dokument stellt keine Anlageberatung dar. Ohne Einschränkung stellt dieses Dokument kein Angebot, keine Aufforderung zur Abgabe eines Angebots und keine Empfehlung zum Abschluss einer Transaktion dar. Bevor ein Anleger eine Anlageentscheidung trifft, muss er mit oder ohne Unterstützung eines Anlageberaters abwägen, ob die von der DWS beschriebenen oder zur Verfügung gestellten Anlagen und Strategien im Hinblick auf seine besonderen Anlagebedürfnisse, Ziele und finanziellen Verhältnisse angemessen sind.
 Die in diesem Dokument enthaltenen Informationen stammen aus Quellen, die wir für zuverlässig und aktuell halten. Die Richtigkeit oder Vollständigkeit der Quellen kann jedoch nicht garantiert werden.
 Gemäß den Angaben im Verkaufsprospekt unterliegt der Vertrieb der in diesem Dokument genannten Produkte den Beschränkungen der jeweiligen Rechtsordnungen. Dieses Dokument und die darin enthaltenen Informationen dürfen nur in Rechtsordnungen verteilt und veröffentlicht werden, in denen eine solche Verteilung und Veröffentlichung nach dem in diesen Rechtsordnungen geltenden Recht zulässig ist. Die direkte oder indirekte Verbreitung dieses Dokuments ist in den USA sowie an oder für Rechnung von US-Personen und Personen mit Wohnsitz in den USA verboten.
 Xtrackers ist ein Organismus für gemeinsame Anlagen in Wertpapieren (OGAW) gemäß den geltenden Gesetzen und Vorschriften und wurde als offene Investmentgesellschaft mit variablem Kapital und getrennter Haftung zwischen den einzelnen Teilfonds gegründet.
 Die Anleger müssen Anteile an Xtrackers OGAW-ETFs auf einem Sekundärmarkt mit Hilfe eines Vermittlers (z. B. eines Börsenmaklers) kaufen und in der Regel auch wieder verkaufen, wofür Gebühren anfallen können. Darüber hinaus können Anleger beim Kauf von Anteilen mehr als den aktuellen Nettoinventarwert zahlen und beim Verkauf weniger als den aktuellen Nettoinventarwert erhalten. Bevor sie eine Anlageentscheidung treffen, sollten Anleger die Risikofaktoren im Prospekt und im Basisinformationsblatt lesen.
 Die steuerliche Behandlung der Xtrackers OGAW-ETFs hängt von den individuellen Umständen des jeweiligen Anlegers ab.
 Xtrackers wurde im Großherzogtum Luxemburg gegründet, ist im Luxemburger Handels- und Gesellschaftsregister unter der Nummer B-119.899 eingetragen und hat seinen eingetragenen Sitz in 49, avenue J.F. Kennedy, L-1855 Luxemburg. Die DWS Investment S.A. fungiert als Verwaltungsgesellschaft von Xtrackers. Die Investmentgesellschaft kann beschließen, die für den Vertrieb dieses Fonds getroffenen Vereinbarungen zu kündigen. Vollständige Informationen über den Fonds, einschließlich aller Risiken und Kosten, finden Sie im jeweils aktuellen Verkaufsprospekt. Diese stellen zusammen mit dem jeweiligen Basisinformationsblatt die einzigen verbindlichen Verkaufsunterlagen für den Fonds dar. Der Anleger erhält diese Unterlagen zusammen mit den aufsichtsrechtlichen Informationen sowie den aktuellen Gründungsunterlagen des Fonds in deutscher Sprache bei der DWS Investment GmbH, Mainzer Landstraße 11-17, 60329 Frankfurt am Main oder in englischer Sprache bei der DWS Investment S.A., 2, Boulevard Konrad Adenauer, L-1115 Luxemburg, in gedruckter Form kostenlos oder in den jeweiligen Sprachen bei Deutschland: <https://etf.dws.com/de-de/> Österreich: <https://etf.dws.com/de-at/> Belgien: <https://etf.dws.com/en-be/> Frankreich: <https://etf.dws.com/fr-fr/> Italien: <https://etf.dws.com/it-it/> Luxemburg: <https://etf.dws.com/en-lu/> Spanien: <https://etf.dws.com/es-es/> Niederlande: <https://etf.dws.com/nl-nl/> Schweden: <https://etf.dws.com/sv-se/> und UK/Irland: <https://etf.dws.com/en-gb/>. Eine Zusammenfassung der Anlegerrechte finden Sie auf www.etf.dws.com unter "Über uns - Wie kann ich mich beschweren?". **VERGANGENE LEISTUNGEN SIND KEINE GARANTIE FÜR ZUKÜNFTIGE ERGEBNISSE.**
 © 2024 DWS International GmbH, gegebenenfalls handelnd durch ihre Niederlassungen

Index Haftungsausschluss

Die hierin genannten Fonds oder Wertpapiere werden von MSCI weder gesponsert noch unterstützt oder gefördert. MSCI übernimmt zudem keine Haftung in Bezug auf solche Fonds oder Wertpapiere oder einen Index, auf dem solche Fonds oder Wertpapiere basieren. Eine ausführlichere Beschreibung der eingeschränkten Beziehungen zwischen MSCI und Xtrackers sowie den entsprechenden Fonds ist im Prospectus enthalten.