



# Xtrackers II ESG EUR Corporate Bond UCITS ETF 1D

ein Teilfonds von Xtrackers II

- Direkte Investition in EUR denominated Unternehmensanleihen
- Nur Anleihen mit Investment-Grade-Qualität

**Wichtige Information:** Am 01. Februar 2017 änderte die Anteilsklasse ihre zugrunde liegende Benchmark zu Bloomberg Barclays MSCI Euro Corporate Sustainable and SRI Index. Vor der Änderung bildete der Teilfonds den IBOXX® EUR Liquid Corporate 100 Financials Sub-Index ab. Indexwerte vor der Änderung wurden angepasst, um den Niveau des IBOXX® EUR Liquid Corporate 100 Financials Sub-Index am 01. Februar 2017 zu entsprechen.

Fonds Informationen	
Fondsname	Xtrackers II ESG EUR Corporate Bond UCITS ETF
ISIN	LU0484968812
OGAW/UCITS	Ja
Anteilsklassenwährung	EUR
Produktmethode	Direct Replication
Portfoliostruktur	Optimised Sampling*
Zeitpunkt der Auflage	18. Oktober 2010
Auflage Anteilsklasse	18. Oktober 2010
Pauschalgebühr*	0,16% p.a.
Geschäftsjahresende	31. Dezember
Ertragsverwendung	Ausschüttend
Nettoinventarwert (NAV)	EUR 158,47 (28. Februar 2020)
Fondsvermögen	EUR 506.806.508,68 (28. Februar 2020)

\* Der ETF investiert in alle oder eine repräsentative Auswahl der Wertpapiere des zugrunde liegenden Index. Mehr Details zur Pauschalgebühr sind auf Glossar zu finden

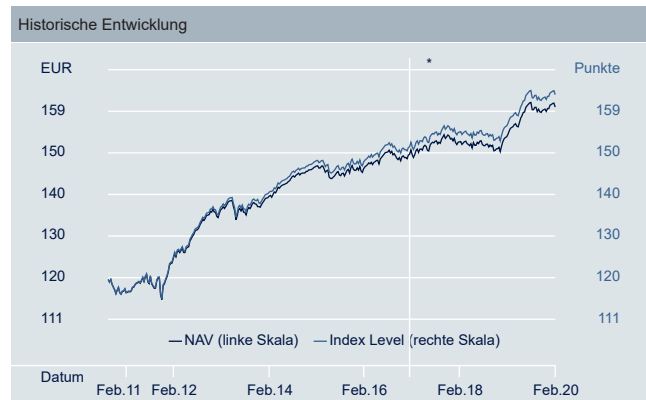
## Chancen und Risiken von Exchange Traded Funds (ETFs)

- Der Fonds verfügt über keine Garantie, und Ihre Anlage ist dem Risiko eines Wertverlusts ausgesetzt. Der Wert Ihrer Anlage kann sowohl fallen als auch steigen.
- Anleihen sind dem Kredit- und Zinsrisiko ausgesetzt. Es besteht das Risiko, dass der Anleiheemittent möglicherweise nicht in der Lage ist, Zinszahlungen zu leisten oder das Anleihekaptal zurückzuzahlen, sodass in Bezug auf Ihre Anlage ein Verlust entsteht. Ein Zinsanstieg führt gewöhnlich zu einem Wertverlust der Anleihe, was sich ebenfalls auf den Wert Ihrer Anlage auswirken kann.

Historische Wertentwicklung zum 28. Februar 2020						
	2/15 - 2/16	2/16 - 2/17	2/17 - 2/18	2/18 - 2/19	2/19 - 2/20	Seit ETF Auflage
Index**	-0,29%	3,16%	1,65%	0,77%	4,88%	36,12%
Anteilsklasse	-0,49%	3,02%	1,34%	0,63%	4,70%	33,69%

Rollierende Rendite zum 28. Februar 2020					
	1 Monat	3 Monate	6 Monate	1 Jahr	Volatility
Index**	-0,06%	0,57%	-0,57%	4,88%	2,17%
Anteilsklassen	-0,09%	0,52%	-0,65%	4,70%	2,19%

Quelle: DWS, 28. Februar 2020  
 ETF Performance Berechnung inklusive reinvestierter Dividenden.  
 Volatilität seit Auflegung der Anteilsklasse.  
 Die ETF Wertentwicklung ist inklusive reinvestierter Dividenden berechnet. Die Berechnung der Index Wertentwicklung erfolgt auf Total Return Basis.  
 Berechnung der Indexwertentwicklung auf Basis des IBOXX® EUR Liquid Corporate 100 Financials Sub-Index von 18. Oktober 2010 bis 01. Februar 2017 und danach auf basis des Bloomberg Barclays MSCI Euro Corporate Sustainable and SRI Index.



Quelle: DWS, 28. Februar 2020  
**Die Wertentwicklung der Vergangenheit ist kein verlässlicher Indikator für die zukünftige Wertentwicklung.** Wenn der NIW und die Indexstände genau übereinstimmen, wird nur die NIW-Linie angezeigt. Berechnung der ETF-Performance einschließlich wiederangelegter Ausschüttungen... Die ETF Wertentwicklung ist inklusive reinvestierter Dividenden berechnet.  
 \*\*Siehe Fußnote auf Seite 1.

Notierungs- und Handelsinformationen								
Börse	NSIN	Börsenkürzel	Handelswährung	Handelszeiten (Ortszeit)	Settlement	Bloomberg Ticker	Reuters RIC	
XETRA	DBX0E8	XB4F	EUR	09:00 - 17:30	t+2	XB4F GY	XB4F.DE	
SIX Swiss Exchange	11772500	XB4F	CHF	09:00 - 17:30	t+2	XB4F SW	XB4F.S	
Borsa Italiana	-	XB4F	EUR	09:00 - 17:30	t+2	XB4F IM	XB4F.MI	

## Zulassungen zum Vertrieb

Dänemark	Irland	Österreich
Deutschland	Italien	Schweden
Finnland	Luxemburg	Schweiz
Frankreich	Niederlande	Spanien
Großbritannien	Norwegen	

## Mehr Informationen zu Xtrackers

DWS  
 Mainzer Landstrasse 11-17  
 60329 Frankfurt am Main  
 Hotline: +49 69 910 30549  
 Fax: +49 69 910 41276

Info: Xtrackers.com  
 E-Mail: Xtrackers@dws.com

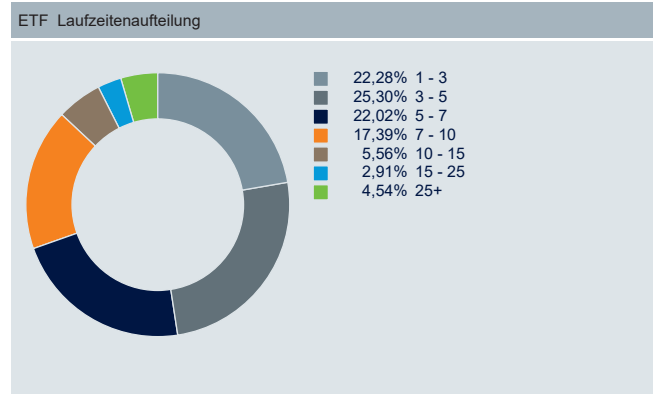
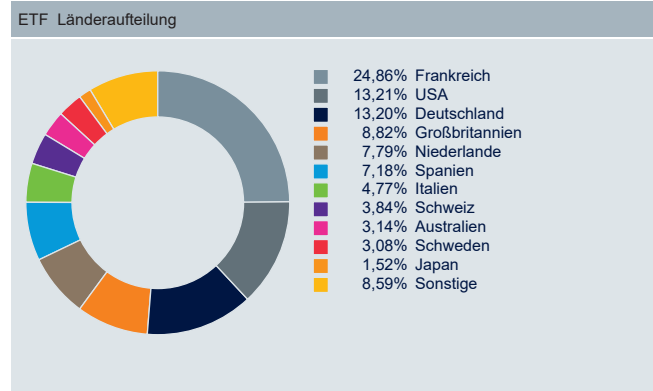


**Bloomberg Barclays MSCI Euro Corporate Sustainable and SRI Index**

Der Bloomberg Barclays MSCI Euro Corporate Sustainable and SRI Index zielt darauf ab, die Wertentwicklung des folgenden Markts abzubilden:

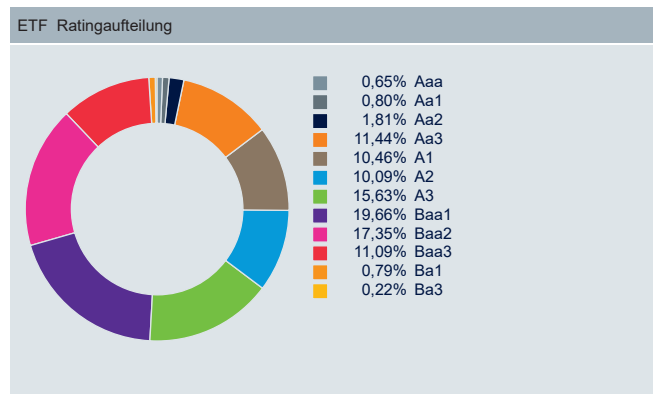
- auf EUR lautende Unternehmensanleihen
  - nur Investment-Grade-Anleihen
  - Anleihen mit Laufzeiten von mindestens 1 Jahr
  - in Umlauf befindliches Volumen von mindestens 300 Millionen EUR je Anleihe
  - Nur Anleihen, die von Unternehmen begeben werden, die ein MSCI-ESG-Rating von BBB oder höher und einen MSCI ESG Impact Monitor über 1 aufweisen, sind enthalten.
  - Anleihen, die von Unternehmen begeben werden, die in den Bereichen Alkohol, Tabak, Glücksspiel, Unterhaltung für Erwachsene, genetisch modifizierte Organismen (GMO), Kernkraft, zivile Schusswaffen, Militärwaffen (u. a. Mienen, Streubomben, chemische Waffen) tätig sind, werden ausgeschlossen.
- Weitere Informationen zum Index und zur allgemeinen Methodik hinter den Bloomberg Barclays-Indizes sind auf der Bloomberg Barclays-Website verfügbar (<https://www.bloombergindices.com/bloomberg-barclays-indices/>).

**ESG EUR Corporate Bond UCITS ETF**



Index Informationen	
Index Provider	Bloomberg Barclays Indices
Indextyp	Performanceindex (Brutto)
Anzahl der Anleihen im Index	1.836
Länder im Index	28
Endfälligkeitsrendite	-
Modified Duration	5,05
Kupon	1,69%
Bloomberg Symbol	BBSRTREU
Index Basiswährung	EUR

Quelle: DWS, 28. Februar 2020



Quelle: DWS, 28. Februar 2020

**Glossar**

Ein Glossar der Begriffe finden Sie unter [etf.dws.com](http://etf.dws.com).

Bei dem vorliegenden Dokument handelt es sich um eine Werbemittelung. Die in diesem Dokument enthaltenen Angaben stellen keine Anlageberatung oder Anlageempfehlung dar. Die vollständigen Angaben zum Teilfonds einschließlich der Risiken sind dem Verkaufsprospekt in der geltenden Fassung zu entnehmen. Dieser sowie die wesentlichen Anlegerinformationen stellen die allein verbindlichen Verkaufsdokumente des Teilfonds dar. Anleger können diese Dokumente sowie Kopien der Satzung und die jeweiligen, zuletzt veröffentlichten Jahres- und Halbjahresberichte bei der Zahl- und Informationsstelle, (DWS International GmbH, Mainzer Landstraße 11-17 – D-60329 Frankfurt am Main)) kostenlos in Papierform und deutscher Sprache erhalten und unter [etf.dws.com](http://etf.dws.com) herunterladen. Alle Meinungsäußerungen geben die aktuelle Einschätzung der DWS International GmbH wieder, die sich ohne vorherige Ankündigung ändern können. Wie im jeweiligen Verkaufsprospekt erläutert, unterliegt der Vertrieb des oben genannten Teilfonds in bestimmten Rechtsordnungen Beschränkungen. So darf der hierin genannte Teilfonds weder innerhalb der USA, noch an oder für Rechnung von US-Personen oder in den USA ansässigen Personen zum Kauf angeboten oder an diese verkauft werden. Dieses Dokument und die in ihm enthaltenen Informationen dürfen nur in solchen Staaten verbreitet oder veröffentlicht werden, in denen dies nach den jeweils anwendbaren Rechtsvorschriften zulässig ist. Der direkte oder indirekte Vertrieb dieses Dokuments in den USA sowie dessen Übermittlung an oder für Rechnung von US-Personen oder an in den USA ansässige Personen, sind untersagt. Alle hier abgebildeten Kurse und Preise werden nur zu Informationszwecken zur Verfügung gestellt und dienen nicht als Indikator handelbarer Kurse / Preise. Wertentwicklungen der Vergangenheit sind kein verlässlicher Indikator für die künftige Wertentwicklung. Die Berechnung der Wertentwicklung erfolgt nach der BVI (Bundesverband Investment und Asset Management) Methode, d.h. ohne Berücksichtigung des Ausgabeaufschlages. Individuelle Kosten wie beispielsweise Gebühren, Provisionen und andere Entgelte sind in der Darstellung nicht berücksichtigt und würden sich bei Berücksichtigung negativ auf die Wertentwicklung auswirken. Der in diesem Dokument genannte Teilfonds bildet die Wertentwicklung des in seinem Namen genannten Index ab. Der Index-Sponsor haftet nicht für Fehler in seinem Index und ist nicht verpflichtet, auf entsprechende Fehler aufmerksam zu machen. Der Index Name ist eine eingetragene Marke des Index Sponsor („Index Sponsor“) bzw. des Lizenzgeber („Lizenzgeber“). Der Index Sponsor bzw. Lizenzgeber des hier aufgeführten Index gibt keinerlei Zusicherungen oder Gewährleistungen in Bezug auf Ergebnisse, die durch die Nutzung ihres Index und/oder der Indexstände oder in anderer Hinsicht an einem bestimmten Tag erzielt wurden. Der Teilfonds kann aufgrund der Zusammensetzung bzw. der für die Fondsverwaltung verwendeten Techniken eine erhöhte Volatilität (Wertschwankung) aufweisen. Xtrackers® ist eine eingetragene Marke der DWS International GmbH. Der eingetragene Geschäftssitz von Xtrackers (RCS-Nr.: B-119.899), einer in Luxemburg registrierten Gesellschaft, befindet sich in 49, avenue J.F. Kennedy, L-1855 Luxemburg, Luxemburg. © DWS Investments UK Limited, 2020. All information as of 28. Februar 2020 unless otherwise stated.

**Index Disclaimer**

BLOOMBERG® ist eine Marke und Dienstleistungsmarke der Bloomberg Finance L.P. und ihrer verbundenen Unternehmen (zusammen „Bloomberg“). BARCLAYS® ist eine Marke und Dienstleistungsmarke von Barclays Bank Plc (zusammen mit ihren verbundenen Unternehmen „Barclays“). Weder Bloomberg noch Barclays agieren als Sponsor, Emittent oder Berater des Fonds oder garantieren die Aktualität, Genauigkeit oder Vollständigkeit der Daten oder Informationen in Bezug auf die Bloomberg Barclays-Indizes und haften in keiner Weise gegenüber den Anlegern des Fonds oder anderen Dritten im Hinblick auf die Nutzung oder die Richtigkeit der Bloomberg Barclays-Indizes oder der darin enthaltenen Daten.