

Dieses Informationsblatt entspricht dem Stand vom 28. März 2024, sofern nicht anders angegeben.

Xtrackers Stoxx Global Select Dividend 100 Swap UCITS ETF 1D

ein Teilfonds von Xtrackers

Überblick

- Bietet ein Engagement in weltweiten Aktien
- Bietet ein diversifiziertes Engagement in 100 weltweiten Aktien, die in der Vergangenheit hohe Dividendenzahlungen aufwiesen
- Smart Beta-Methodik

Eigenschaften vom Index

Der STOXX® Global Select Dividend 100 Return Index zielt darauf ab, die Wertentwicklung des folgenden Markts abzubilden:

- Unternehmen aus Industrieländern weltweit mit hohen Dividendenrenditen
 - die 100 Titel aus den Stoxx Global-Indizes, die die höchsten Dividenden zahlen
 - Gewichtung nach jährlicher Netto-Dividendenrendite
 - jährliche Indexüberprüfung, Obergrenze des größten Bestandsanteils beträgt 10 %
- Weitere Informationen zur Index-, Auswahl- und Gewichtungsmethodik sind unter www.stoxx.com verfügbar.

Fonds Informationen	
ISIN	LU0292096186
Währung der Anteilsklasse	EUR
Fondswährung	EUR
Auflegungstermin des Fonds	01. Juni 2007
Gesellschaftssitz	Luxemburg
Portfoliomethode	Substitute Basket + Swap
Portfoliointerverwalter	DWS Investments UK Ltd
Anlageverwalter	DWS Investments UK Ltd
Verwahrstelle	State Street Bank International GmbH, Luxembourg Branch
Jährliche Gebühr ¹	0,50% p.a.
Ertragsverwendung	Ausschüttend
Aktive Swap-Kontrahenten	J.P. Morgan Securities plc
Nettoinventarwert (NAV)	EUR 27,36
Fondsvermögen	EUR 594,05 Mio.
Im Umlauf befindliche Anteile insgesamt	21,71 Mio.

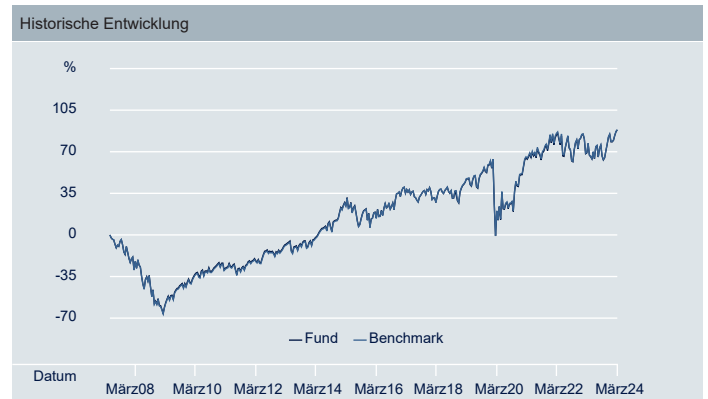
¹ Weitere Informationen / Glossar finden Sie hier.

Risiken von Exchange Traded Funds (ETFs)

- Der Fonds ist nicht kapitalgeschützt. Der Wert Ihrer Investition kann sowohl sinken als auch steigen. Die bisherige Wertentwicklung ist kein zuverlässiger Indikator für die zukünftige Wertentwicklung.
- Der Wert einer Aktienanlage ist von einer Reihe von Faktoren abhängig, zu denen unter anderem Marktbedingungen, aktuelle Wirtschaftslage, Branche, geografische Region sowie politische Ereignisse gehören.
- Der Fonds schließt ein Derivategeschäft mit einer Vertragspartei ab. Falls die Vertragspartei keine Zahlungen leisten kann (zum Beispiel im Falle einer Insolvenz), kann dies zu einem Verlust in Ihrer Anlage führen.
- Der Fonds verfolgt eine regelbasierte Strategie, die vom Gesamtmarkt bzw. dem Ausgangs-Index abweicht. Ihre Anlage ist wahrscheinlich weniger stark diversifiziert, und es kann nicht garantiert werden, dass die „regelbasierte Strategie“ des Index erreicht wird.

Notierungs- und Handelsinformationen			
Börse	Bloomberg Ticker	Reuters RIC	Handelswährung
XETRA	XGSD GY	XGSD.DE	EUR
SIX Swiss Exchange	XGSD SW	XGSD.S	CHF
Stuttgart Stock Exchange	XGSD GS	XGSD.SG	EUR
London Stock Exchange	XGSD LN	XGSD.L	GBp
London Stock Exchange	XGDD LN	XGDD.L	USD
Borsa Italiana	XGSD IM	XGSD.MI	EUR

Angaben zur kumulierten Wertentwicklung						
	1 Monat	3 Monate	6 Monate	1 Jahr	3 Jahre	Annualisierte Volatilität
Anteilklassen	4,05%	3,00%	9,90%	9,60%	15,21%	15,74%
Index	4,02%	2,95%	9,86%	9,53%	14,70%	15,48%
Tracking-Abweichung	0,02%	0,05%	0,04%	0,06%	0,51%	-
Tracking Error	0,04%	0,04%	0,05%	0,05%	0,36%	-



Quelle: DWS, Indexanbieter

Angaben zur Wertentwicklung im Kalenderjahr						
	2019	2020	2021	2022	2023	YTD
Anteilklassen	23,16%	-8,55%	22,60%	-1,39%	5,21%	3,00%
Index	23,31%	-8,40%	22,80%	-1,90%	5,21%	2,95%
Tracking-Abweichung	-0,15%	-0,15%	-0,19%	0,51%	0,00%	0,05%
Tracking Error	0,07%	0,11%	0,07%	0,63%	0,05%	0,04%

Angaben zur rollierenden Wertentwicklung												
	3/14 - 3/15	3/15 - 3/16	3/16 - 3/17	3/17 - 3/18	3/18 - 3/19	3/19 - 3/20	3/20 - 3/21	3/21 - 3/22	3/22 - 3/23	3/23 - 3/24	Seit Auflage	
Anteilklassen	29,04%	-7,12%	17,77%	-5,79%	10,75%	-20,79%	43,30%	11,61%	-5,80%	9,60%	3,83%	
Index	29,42%	-6,83%	18,04%	-5,80%	11,08%	-20,70%	43,56%	11,76%	-6,30%	9,53%	3,84%	
Tracking-Abweichung	-0,38%	-0,29%	-0,27%	0,00%	-0,33%	-0,10%	-0,26%	-0,16%	0,50%	0,06%	-0,02%	
Tracking Error	0,03%	0,03%	0,25%	0,04%	0,12%	0,07%	0,12%	0,06%	0,62%	0,05%	0,87%	

Wertentwicklung in der Vergangenheit ist kein verlässlicher Indikator für die künftige Wertentwicklung.

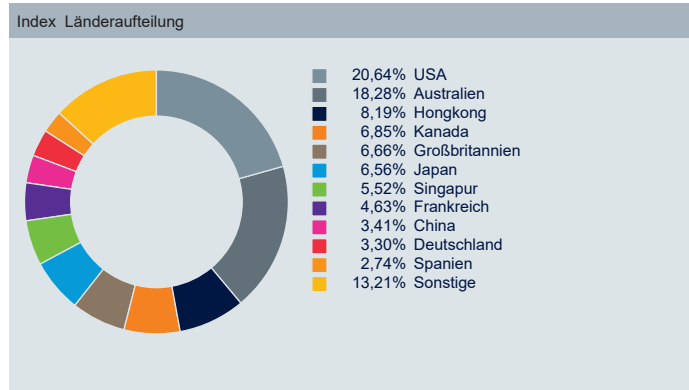
THINK ETF. THINK X.

Dieses Informationsblatt entspricht dem Stand vom 28. März 2024, sofern nicht anders angegeben.

Die 10 größten Index-Bestandteile		
Wertpapier	ISIN	Gewichtung
SITC INTERNATIONAL HOLDINGS LTD	KYG8187G1055	3,41%
MITSUI OSK LINES LTD	JP3362700001	2,82%
YANCOAL AUSTRALIA LTD	AU000000YALO	2,63%
PACIFIC BASIN SHIPPING LTD	BMG684371393	2,52%
FORTESCUE METALS GROUP LTD	AU000000FMG4	2,32%
WOODSIDE ENERGY GROUP ORD	AU0000224040	2,06%
NEW HOPE CORPORATION LTD	AU000000NHC7	2,00%
JB HI-FI LTD	AU000000JBH7	1,96%
TAYLOR WIMPEY PLC	GB0008782301	1,79%
HARVEY NORMAN HOLDINGS LTD	AU000000HVN7	1,66%

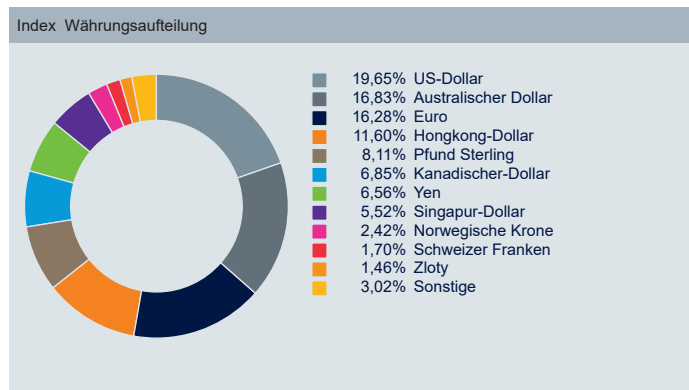
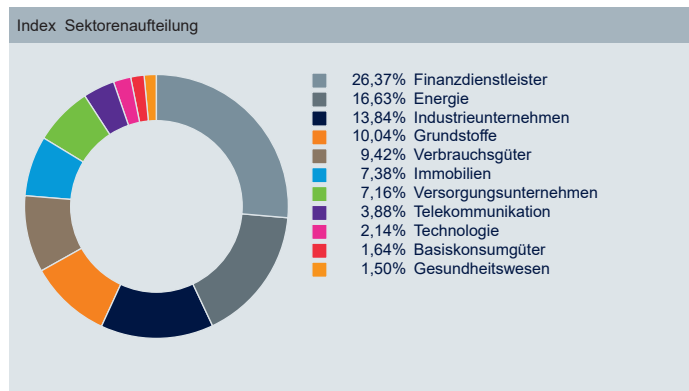
STOXX® Global Select Dividend 100 Return Index

Quelle: Indexanbieter, as at 29. Dezember 2023
Aufgrund von Rundungen summieren sich die Zahlen möglicherweise nicht immer zu 100,00%.



Index information	
Index Name	STOXX® Global Select Dividend 100 Return Index
Index Provider	STOXX Ltd.
Bloomberg Symbol	SDGR
Indextyp	Performanceindex (Netto)
Index Basiswährung	EUR
Anzahl Aktien im Index	100
Dividenden Rendite	6,52%
Kurs/Gewinn Verhältnis (nachlaufend)	8,80
Index PE Ratio (Forward)	9,49
Häufigkeit der Index-Neugewichtung	Vierteljährlich

Quelle: Indexanbieter



Mehr Informationen zu Xtrackers

DWS CH AG
Xtrackers Team
Prime Tower - Hardstrasse 201
CH-8021 Zürich

Hotline: +41 (44) 227 3747
Webseite: www.etf.dws.com/de-ch/
E-Mail: Xtrackers.Switzerland@dws.com

Zusätzliche Information

Ein Glossar der Begriffe finden Sie unter etf.dws.com.

Die Wertentwicklung des ETF ist auf NIW-Basis angegeben, nach Abzug der Gebühren und Kosten für die Indexnachbildung. Die Wertentwicklung des ETF versteht sich inklusive reinvestierter Dividenden. Die Wertentwicklung des Index wird auf Basis der Gesamtrendite berechnet. Die Volatilität wird seit der Auflegung der Anteilsklasse berechnet.

Haftungsausschluss

Die in diesem Dokument enthaltenen Informationen sind als Werbung für die genannten Finanzdienstleistungen / Finanzprodukte im Sinne von Art. 68 des Finanzdienstleistungsgesetzes (FIDLEG). Dieses Dokument wurde ohne Rücksicht auf die Anlagebedürfnisse, Ziele oder finanziellen Verhältnisse eines jeden Anlegers erstellt. Bevor ein Anleger eine Anlageentscheidung trifft, muss er mit oder ohne Unterstützung eines Anlageberaters prüfen, ob die von der DWS beschriebenen oder angebotenen Anlagen und Strategien im Hinblick auf seine besonderen Anlagebedürfnisse, Ziele und finanziellen Verhältnisse angemessen sind. Die in diesem Dokument enthaltenen Informationen stammen aus Quellen, die wir für zuverlässig und aktuell halten. Die Richtigkeit oder Vollständigkeit der Quellen kann jedoch nicht garantiert werden. Die DWS erteilt keine Steuer- oder Rechtsberatung. Anleger sollten sich von ihren eigenen Steuerexperten und Rechtsanwälten beraten lassen, wenn sie die von der DWS vorgeschlagenen Anlagen und Strategien in Betracht ziehen. Anlagen bei der DWS sind, sofern nicht anders angegeben, nicht garantiert. Sofern im Einzelfall nicht anders angegeben, sind die Anlageinstrumente nicht durch die Federal Deposit Insurance Corporation ("FDIC") oder eine andere staatliche Einrichtung versichert und werden nicht durch Verpflichtungen der DWS oder ihrer verbundenen Unternehmen garantiert. Anlagen unterliegen verschiedenen Risiken, darunter Marktschwankungen, aufsichtsrechtliche Änderungen, Kontrahentenrisiko, mögliche Verzögerungen bei der Rückzahlung und Verlust von Erträgen und investiertem Kapital. Der Wert von Anlagen kann sowohl steigen als auch fallen, und es kann sein, dass Sie den ursprünglich investierten Betrag nicht zu jedem Zeitpunkt zurückerhalten. Darüber hinaus sind erhebliche Schwankungen des Wertes der Anlage auch über kurze Zeiträume hinweg möglich. Dieses Dokument ist nicht für die Verteilung an oder die Verwendung durch natürliche oder juristische Personen bestimmt, die Bürger eines Staates, Landes oder einer anderen Jurisdiktion, einschließlich der Vereinigten Staaten, sind oder dort ihren Wohnsitz haben, wenn eine solche Verteilung, Veröffentlichung, Bereitstellung oder Verwendung gegen Gesetze oder Vorschriften verstößt würde oder die DWS in einer solchen Jurisdiktion Registrierungs- oder Zulassungsanforderungen unterwerfen würde, die in dieser Jurisdiktion derzeit nicht erfüllt sind. Personen, die in den Besitz dieses Dokuments gelangen, sind verpflichtet, sich über solche Beschränkungen zu informieren und diese zu beachten. Die vorliegenden Informationen dürfen ohne unsere schriftliche Genehmigung nicht vervielfältigt oder weitergegeben werden.

Xtrackers ist ein Organismus für gemeinsame Anlagen in Wertpapieren (OGAW) gemäß den geltenden Gesetzen und Vorschriften und wurde als offene Investmentgesellschaft mit variablem Kapital und getrennter Haftung der einzelnen Teilfonds gegründet. Die Anleger müssen Anteile an Xtrackers OGAW-ETFs auf einem Sekundärmarkt mit Hilfe eines Vermittlers (z. B. eines Börsenmaklers) kaufen und in der Regel auch wieder verkaufen, wofür Gebühren anfallen können. Darüber hinaus können Anleger beim Kauf von Anteilen mehr als den aktuellen Nettoinventarwert zahlen und beim Verkauf weniger als den aktuellen Nettoinventarwert erhalten. Bevor sie eine Anlageentscheidung treffen, sollten Anleger die Risikofaktoren im Prospekt und im Basisinformationsblatt lesen. Die steuerliche Behandlung der Xtrackers OGAW-ETFs hängt von den individuellen Umständen des jeweiligen Anlegers ab. Xtrackers wurde im Großherzogtum Luxemburg gegründet, ist im Luxemburger Handels- und Gesellschaftsregister unter der Nummer B-119.899 eingetragen und hat seinen eingetragenen Sitz in 49, avenue J.F. Kennedy, L-1855 Luxemburg. Die DWS Investment S.A. fungiert als Verwaltungsgesellschaft von Xtrackers. Die Investmentgesellschaft kann beschließen, die für den Vertrieb dieses Fonds getroffenen Vereinbarungen zu kündigen.

Die oben erwähnte ausländische kollektive Kapitalanlage ("KAG") wurde von der Eidgenössischen Finanzmarktaufsicht (FINMA) gemäß dem Bundesgesetz über die kollektiven Kapitalanlagen vom 23. Juni 2006 ("KAG") zum Vertrieb an nicht qualifizierte Anleger in der Schweiz zugelassen. Der Schweizer Vertreter für diese KAG ist die DWS CH AG, Hardstrasse 201, CH-8005 Zürich. Die Schweizer Zahlstelle ist die Deutsche Bank (Suisse) SA, Place des Bergues 3, CH-1201 Genf. Jede Anlageentscheidung in Bezug auf einen Fonds sollte ausschließlich auf der Grundlage der letzten Fassung des Verkaufsprospekts, der geprüften Jahresberichte und, falls Jüngeren Datums, der ungeprüften Halbjahresberichte sowie des Basisinformationsblatts (KID) getroffen werden, die alle in englischer Sprache auf Anfrage bei DWS Investment S.A., 2, Boulevard Konrad Adenauer, L-1115 Luxemburg oder unter www.Xtrackers.com erhältlich sind. Anleger können diese Unterlagen auch am Sitz des Schweizer Vertreters bei der DWS CH AG, Hardstrasse 201, CH-8005 Zürich oder unter <https://etf.dws.com/en-ch/> in englischer Sprache und <https://etf.dws.com/de-ch/> in deutscher Sprache anfordern. Für die in der Schweiz angebotenen Anteile ist der Erfüllungsort der Sitz des Vertreters. Der Gerichtsstand befindet sich am Sitz des Vertreters oder am Sitz oder Wohnsitz des Anlegers. Eine Zusammenfassung der Anlegerrechte finden Sie auf www.etf.dws.com unter "Über uns - Wie kann ich mich beschweren?". Die Wertentwicklung in der Vergangenheit ist keine Garantie für zukünftige Ergebnisse; keine der hierin enthaltenen Informationen stellt eine Zusicherung oder Garantie für zukünftige Ergebnisse dar.

© DWS CH AG 2024. Zugelassen und beaufsichtigt durch die Schweizer Finanzmarktaufsichtsbehörde.

Index Haftungsausschluss

STOXX® Global Select Dividend 100 Return Index ist eine eingetragene Marke der Deutsche Börse AG. Dieses Finanzinstrument wird von der Deutsche Börse AG (der „Lizenzgeber“) weder gesponsert, noch gefördert, vertrieben oder anderweitig unterstützt. Weder die Veröffentlichung des Index durch den Lizenzgeber, noch die Gewährung einer Lizenz bezüglich des Index sowie des Markenzeichens des Index für die Nutzung in Verbindung mit dem Finanzinstrument oder sonstigen Wertpapieren oder Finanzprodukten, die vom Index abgeleitet werden, stellen eine Empfehlung durch den Lizenzgeber für eine Kapitalanlage dar oder enthalten in irgendeiner Weise eine Gewährleistung oder Meinung des Lizenzgebers bezüglich der Attraktivität einer Anlage in dieses Produkt.