

Dieses Informationsblatt entspricht dem Stand vom 28. März 2024, sofern nicht anders angegeben.

Xtrackers MSCI North America High Dividend Yield UCITS ETF 1C

ein Teilfonds von Xtrackers (IE) Plc

Überblick

- Direkte Anlage in nordamerikanischen Aktien
- Besteht aus Aktien hoher und mittlerer Kapitalisierung mit hohen Dividendenrenditen im Vergleich zum MSCI North America Index
- Smart Beta-Methodik

Eigenschaften vom Index

Der MSCI North America High Dividend Yield Index zielt darauf ab, die Wertentwicklung des folgenden Markts abzubilden:

- Unternehmen mit hoher und mittlerer Kapitalisierung aus den USA und Kanada, die bessere Dividenden- und Qualitätseigenschaften als ihre Mitbewerber aufweisen
- Auswahl erfolgt auf Basis von Qualitätsprüfungen und Dividendenerträgen
- halbjährliche Überprüfung, Emittenten-Obergrenze von 5 %

Weitere Informationen zur Index-, Auswahl- und Gewichtungsmethodik sind unter www.msci.com verfügbar.

Fonds Informationen	
ISIN	IE00BH361H73
Währung der Anteilsklasse	USD
Fondswährung	USD
Auflegungstermin des Fonds	29. Januar 2014
Gesellschaftssitz	Irland
Portfoliomethode	Direkte Replikation
Portfoliointerverwalter	DWS Investments UK Ltd
Anlageverwalter	DWS Investment GmbH
Verwahrstelle	State Street Custodial Services (Ireland) Limited
Jährliche Gebühr ¹	0,39% p.a.
Ertragsverwendung	Thesaurierend
Nettoinventarwert (NAV)	USD 53,36
Fondsvermögen	USD 143,55 Mio.
Im Umlauf befindliche Anteile insgesamt	2,69 Mio.

¹ Weitere Informationen / Glossar finden Sie hier.

Risiken von Exchange Traded Funds (ETFs)

- Der Fonds ist nicht kapitalgeschützt. Der Wert Ihrer Investition kann sowohl sinken als auch steigen. Die bisherige Wertentwicklung ist kein zuverlässiger Indikator für die zukünftige Wertentwicklung.
- Der Fonds unterliegt einem Währungsrisiko. Devisenmärkte können sehr volatil sein. An Devisenmärkten können starke Kursschwankungen innerhalb sehr kurzer Zeiträume auftreten und dazu führen, dass in Bezug auf Ihre Anlage ein Verlust entsteht.
- Der Wert einer Aktienanlage ist von einer Reihe von Faktoren abhängig, zu denen unter anderem Marktbedingungen, aktuelle Wirtschaftslage, Branche, geografische Region sowie politische Ereignisse gehören.
- Der Fonds ist den Bewegungen an den Märkten in einem einzelnen Land oder einer einzelnen Region ausgesetzt, die durch politische bzw. wirtschaftliche Entwicklungen, staatliche Maßnahmen oder Naturereignisse nachteilig beeinflusst werden können, von denen ein breiter diversifizierter Fonds nicht beeinträchtigt wäre.
- Der Fonds verfolgt eine regelbasierte Strategie, die vom Gesamtmarkt bzw. dem Ausgangs-Index abweicht. Ihre Anlage ist wahrscheinlich weniger stark diversifiziert, und es kann nicht garantiert werden, dass die „regelbasierte Strategie“ des Index erreicht wird.

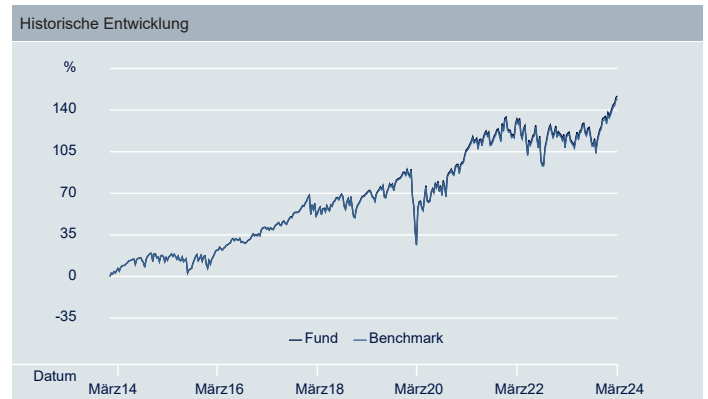
Notierungs- und Handelsinformationen			
Börse	Bloomberg Ticker	Reuters RIC	Handelswährung
XETRA	XDND GY	XDND.DE	EUR
BX Berne eXchange	XDND BW	XDND.BN	CHF

Angaben zur kumulierten Wertentwicklung						
	1 Monat	3 Monate	6 Monate	1 Jahr	3 Jahre	Annualisierte Volatilität
Anteilklassen	4,58%	7,97%	16,79%	15,05%	22,79%	15,31%
Index	4,57%	7,94%	16,74%	14,96%	22,56%	15,19%
Tracking-Abweichung	0,01%	0,02%	0,05%	0,09%	0,23%	-
Tracking Error	0,05%	0,05%	0,05%	0,05%	0,04%	-

Angaben zur Wertentwicklung im Kalenderjahr						
	2019	2020	2021	2022	2023	YTD
Anteilklassen	23,50%	1,42%	21,90%	-4,85%	5,85%	7,97%
Index	23,37%	1,22%	21,85%	-4,90%	5,76%	7,94%
Tracking-Abweichung	0,13%	0,20%	0,04%	0,05%	0,09%	0,02%
Tracking Error	0,06%	0,07%	0,06%	0,04%	0,04%	0,05%

Angaben zur rollierenden Wertentwicklung												
	3/14 - 3/15	3/15 - 3/16	3/16 - 3/17	3/17 - 3/18	3/18 - 3/19	3/19 - 3/20	3/20 - 3/21	3/21 - 3/22	3/22 - 3/23	3/23 - 3/24	Seit Auflage	
Anteilklassen	7,57%	6,75%	15,26%	10,19%	9,14%	-12,54%	38,71%	11,76%	-4,51%	15,05%	9,59%	
Index	7,52%	6,62%	15,16%	10,13%	9,04%	-12,63%	38,47%	11,72%	-4,57%	14,96%	9,49%	
Tracking-Abweichung	0,06%	0,14%	0,10%	0,06%	0,10%	0,10%	0,23%	0,04%	0,07%	0,09%	0,22%	
Tracking Error	0,05%	0,08%	0,05%	0,05%	0,05%	0,06%	0,07%	0,05%	0,04%	0,05%	0,06%	

Wertentwicklung in der Vergangenheit ist kein verlässlicher Indikator für die künftige Wertentwicklung.



Quelle: DWS, Indexanbieter

Dieses Informationsblatt entspricht dem Stand vom 28. März 2024, sofern nicht anders angegeben.

Die 10 größten ETF-Bestandteile		
Wertpapier	ISIN	Gewichtung
BROADCOM LIMITED ORD	US11135F1012	5,33%
EXXON ORD	US30231G1022	4,20%
PROCTERGAMBLE ORD	US7427181091	3,46%
HOME DEPOT ORD	US4370761029	3,45%
JOHNSON&JOHNSON ORD	US4781601046	3,45%
MERCK & CO INC ORD	US58933Y1055	3,03%
ABBVIE ORD SHS	US00287Y1091	2,91%
CHEVRON TEXACO ORD	US1667641005	2,55%
COCA-COLA ORD	US1912161007	2,27%
PEPSICO U ORD	US7134481081	2,18%

ETF Fundamentaldaten	
ETF PE Ratio (Forward)	16,15
ETF PE Ratio (Trailing)	19,54
Anzahl der Wertpapiere im Fonds	179

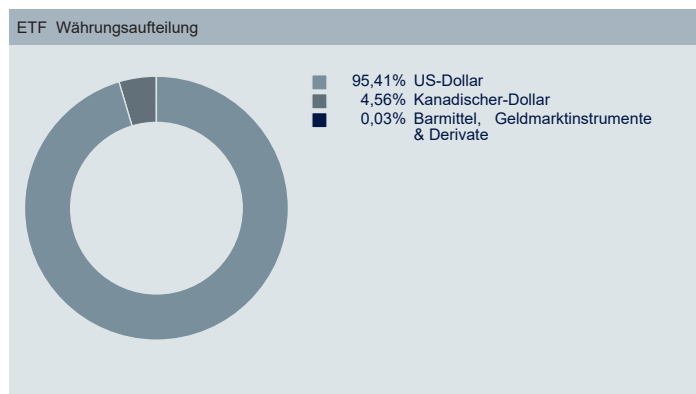
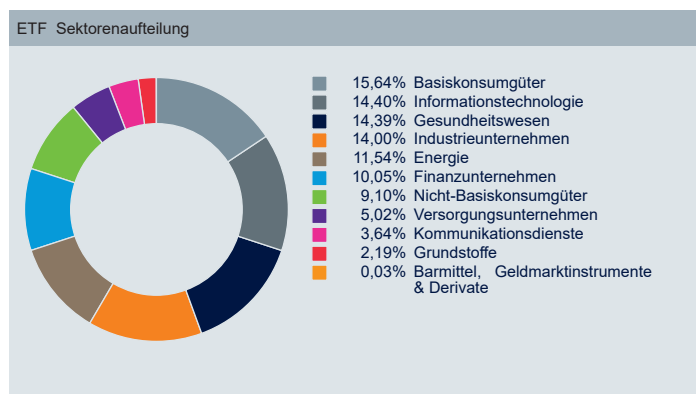
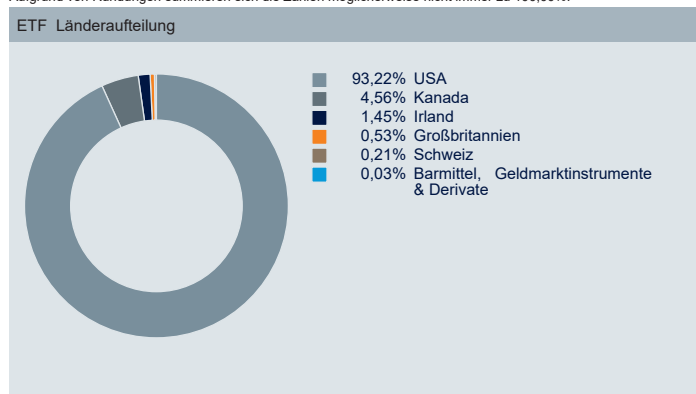
Quelle: DWS, 28. März 2024

Index information	
Index Name	MSCI North America High Dividend Yield Index
Index Provider	MSCI INC.
Bloomberg Symbol	M1NADY
Indextyp	Performanceindex (Netto)
Index Basiswährung	USD
Anzahl Aktien im Index	176
Häufigkeit der Index-Neugewichtung	Halbjährlich

Quelle: Indexanbieter

MSCI North America High Dividend Yield UCITS ETF

Quelle: DWS; Aufgrund von Rundungen summieren sich die Zahlen möglicherweise nicht immer zu 100,00%.



Mehr Informationen zu Xtrackers

DWS CH AG
 Xtrackers Team
 Prime Tower - Hardstrasse 201
 CH-8021 Zürich

Hotline: +41 (44) 227 3747
 Webseite: www.etf.dws.com/de-ch/
 E-Mail: Xtrackers.Switzerland@dws.com

Zusätzliche Information

Ein Glossar der Begriffe finden Sie unter etf.dws.com. Die Wertentwicklung des ETF ist auf NIW-Basis angegeben, nach Abzug der Gebühren und Kosten für die Indexnachbildung. Die Wertentwicklung des Index wird auf Basis der Gesamtrendite berechnet. Die Volatilität wird seit der Auflegung der Anteilsklasse berechnet.

Haftungsausschluss

Die in diesem Dokument enthaltenen Informationen sind als Werbung für die oben genannten Finanzdienstleistungen / Finanzprodukte im Sinne von Art. 68 des Finanzdienstleistungsgesetzes (FIDLEG). Dieses Dokument wurde ohne Berücksichtigung der Anlagebedürfnisse, -ziele oder finanziellen Verhältnisse eines jeden Anlegers erstellt. Bevor ein Anleger eine Anlageentscheidung trifft, muss er mit oder ohne Unterstützung eines Anlageberaters abwägen, ob die von der DWS beschriebenen oder angebotenen Anlagen und Strategien im Hinblick auf seine besonderen Anlagebedürfnisse, Ziele und finanziellen Verhältnisse angemessen sind. Die in diesem Dokument enthaltenen Informationen stammen aus Quellen, die wir für zuverlässig und aktuell halten. Die Richtigkeit oder Vollständigkeit der Quellen kann jedoch nicht garantiert werden. Die DWS erteilt keine Steuer- oder Rechtsberatung. Anleger sollten sich von ihren eigenen Steuerexperten und Rechtsanwälten beraten lassen, wenn sie die von der DWS vorgeschlagenen Anlagen und Strategien in Betracht ziehen. Anlagen bei der DWS sind, sofern nicht anders angegeben, nicht garantiert. Sofern im Einzelfall nicht anders angegeben, sind die Anlageinstrumente nicht durch die Federal Deposit Insurance Corporation ("FDIC") oder eine andere staatliche Einrichtung versichert und werden nicht durch Verpflichtungen der DWS oder ihrer verbundenen Unternehmen garantiert. Anleger unterliegen verschiedenen Risiken, darunter Marktschwankungen, aufsichtsrechtliche Änderungen, Kontrahentenrisiko, mögliche Verzögerungen bei der Rückzahlung und Verlust von Erträgen und investiertem Kapital. Der Wert von Anlagen kann sowohl steigen als auch fallen, und es kann sein, dass Sie den ursprünglich investierten Betrag nicht zu jedem Zeitpunkt zurückerhalten. Darüber hinaus sind erhebliche Schwankungen des Wertes der Anlage auch über kurze Zeiträume hinweg möglich. Dieses Dokument ist nicht für die Verteilung an oder die Verwendung durch natürliche oder juristische Personen bestimmt, die Bürger eines Staates, Landes oder einer anderen Jurisdiktion, einschließlich der Vereinigten Staaten, sind oder dort ihren Wohnsitz haben, wenn eine solche Verteilung, Veröffentlichung, Bereitstellung oder Verwendung gegen Gesetze oder Vorschriften verstoßen würde oder die DWS in einer solchen Jurisdiktion Registrierungs- oder Zulassungsanforderungen unterwerfen würde, die in dieser Jurisdiktion derzeit nicht erfüllt sind. Personen, die in den Besitz dieses Dokuments gelangen, sind verpflichtet, sich über solche Beschränkungen zu informieren und diese zu beachten. Die vorliegenden Informationen dürfen ohne unsere schriftliche Genehmigung nicht vervielfältigt oder weitergegeben werden. Xtrackers (IE) plc ist ein Organismus für gemeinsame Anlagen in Wertpapieren (OGAW) gemäß den geltenden Gesetzen und Vorschriften und wurde als offene Investmentgesellschaft mit variablem Kapital und getrennter Haftung der einzelnen Teilfonds gegründet. Anleger müssen Anteile an Xtrackers OGAW-ETFs auf einem Sekundärmarkt mit Hilfe eines Intermediärs (z. B. eines Börsenmaklers) kaufen und in der Regel auch wieder verkaufen, wofür Gebühren anfallen können. Darüber hinaus können Anleger beim Kauf von Anteilen mehr als den aktuellen Nettoinventarwert zahlen und beim Verkauf weniger als den aktuellen Nettoinventarwert erhalten. Bevor sie eine Anlageentscheidung treffen, sollten Anleger die Risikofaktoren im Prospekt und im Basisinformationsblatt lesen. Die steuerliche Behandlung der Xtrackers OGAW-ETFs hängt von den individuellen Umständen des jeweiligen Anlegers ab. Xtrackers (IE) plc ist in Irland unter der Registernummer 393802 eingetragen und hat ihren Sitz in 78 Sir John Rogerson's Quay, Dublin 2, Irland. Die DWS Investment S.A. fungiert als Verwaltungsgesellschaft von Xtrackers (IE) plc. Die Investmentgesellschaft kann beschließen, die für den Vertrieb dieses Fonds getroffenen Vereinbarungen zu kündigen. Die oben erwähnte ausländische kollektive Kapitalanlage ("KAG") wurde von der Eidgenössischen Finanzmarktaufsicht (FINMA) gemäß dem Bundesgesetz über die kollektiven Kapitalanlagen vom 23. Juni 2006 ("KAG") zum Vertrieb an nicht qualifizierte Anleger in der Schweiz zugelassen. Der Schweizer Vertreter für diese KAG ist die DWS CH AG, Hardstrasse 201, CH-8005 Zürich. Die Schweizer Zahlstelle ist die Deutsche Bank (Suisse) SA, Place des Bergues 3, CH-1201 Genf. Jede Anlageentscheidung in Bezug auf einen Fonds sollte ausschließlich auf der Grundlage der letzten Fassung des Verkaufsprospekts, des geprüften Jahresberichts und, sofern jüngeren Datums, des ungeprüften Halbjahresberichts sowie des Basisinformationsblatts (KID) getroffen werden, die alle in englischer Sprache auf Anfrage bei der DWS Investment S.A., 2, Boulevard Konrad Adenauer, L-1115 Luxemburg oder unter www.Xtrackers.com erhältlich sind. Anleger können diese Unterlagen auch am Sitz des Schweizer Vertreters bei der DWS CH AG, Hardstrasse 201, CH-8005 Zürich oder unter <https://etf.dws.com/en-ch/> in englischer Sprache und <https://etf.dws.com/de-ch/> in deutscher Sprache anfordern. Für die in der Schweiz angebotenen Anteile ist der Erfüllungsort der Sitz des Vertreters. Der Gerichtsstand befindet sich am Sitz des Vertreters oder am Sitz oder Wohnsitz des Anlegers. Eine Zusammenfassung der Anlegerrechte finden Sie auf www.etf.dws.com unter "Über uns - Wie kann ich mich beschweren?". Die Wertentwicklung in der Vergangenheit ist keine Garantie für künftige Ergebnisse; keine der hierin enthaltenen Angaben stellt eine Zusicherung oder Garantie für die künftige Wertentwicklung dar.

© DWS CH AG 2024. Zugelassen und beaufsichtigt durch die Schweizer Finanzmarktaufsichtsbehörde.

Index Haftungsausschluss

Die hierin genannten Fonds oder Wertpapiere werden von MSCI weder gesponsert noch unterstützt oder gefördert. MSCI übernimmt zudem keine Haftung in Bezug auf solche Fonds oder Wertpapiere oder einen Index, auf dem solche Fonds oder Wertpapiere basieren. Eine ausführlichere Beschreibung der eingeschränkten Beziehungen zwischen MSCI und Xtrackers sowie den entsprechenden Fonds ist im Prospectus enthalten.