

Dieses Informationsblatt entspricht dem Stand vom 28. März 2024, sofern nicht anders angegeben.

# Xtrackers MSCI China UCITS ETF 1C

ein Teilfonds von Xtrackers

## Überblick

- Direkte Anlage in chinesischen Aktien
- Bietet ein Engagement in chinesischen Aktien hoher und mittlerer Kapitalisierung

## Eigenschaften vom Index

Der MSCI China TRN Index zielt darauf ab, die Wertentwicklung des folgenden Markts abzubilden:

- chinesische Unternehmen mit hoher und mittlerer Kapitalisierung, davon A-Aktien, H-Aktien, B-Aktien, Red Chips, P-Chips und ausländische Notierungen
  - Abdeckung von etwa 85 % der streubesitzbereinigten Marktkapitalisierung
  - Gewichtung nach streubesitzbereinigter Marktkapitalisierung
  - vierteljährliche Überprüfung
- Weitere Informationen zur Index-, Auswahl- und Gewichtungsmethodik sind unter [www.msci.com](http://www.msci.com) verfügbar.

Fonds Informationen	
ISIN	LU0514695690
Währung der Anteilsklasse	USD
Fondswährung	USD
Auflegungstermin des Fonds	24. Juni 2010
Gesellschaftssitz	Luxemburg
Portfoliomethode	Direkte Replikation
Portfoliounterverwalter	DWS Investments UK Ltd
Anlageverwalter	DWS Investment GmbH
Verwahrstelle	State Street Bank International GmbH, Luxembourg Branch
Pauschalgebühr <sup>1</sup>	0,65% p.a.
Ertragsverwendung	Thesaurierend
Nettoinventarwert (NAV)	USD 12,65
Fondsvermögen	USD 1,17 Milliarden
Im Umlauf befindliche Anteile insgesamt	65,86 Mio.
Jährliche Rendite aus Wertpapierleihgeschäften <sup>2</sup>	0,0131%

<sup>1</sup> Weitere Informationen / Glossar finden Sie hier.

<sup>2</sup> Bezogen auf die jährlichen Erträge aus Wertpapierleihgeschäften im vergangenen Jahr oder seit Beginn der Wertpapierleihgeschäfte durch den Fonds (vor weniger als einem Jahr), dividiert durch den Durchschnitt der vom Fonds verwalteten Vermögenswerte

## Risiken von Exchange Traded Funds (ETFs)

- Der Fonds ist nicht kapitalgeschützt. Der Wert Ihrer Investition kann sowohl sinken als auch steigen. Die bisherige Wertentwicklung ist kein zuverlässiger Indikator für die zukünftige Wertentwicklung.
- Der Fonds weist einen Bezug zu wirtschaftlich weniger entwickelten Ländern (auch bekannt als Schwellenländer) auf, die mit größeren Risiken als entwickelte Volkswirtschaften verbunden sind. Politische Unruhen und Konjunkturabschwünge können mit größerer Wahrscheinlichkeit eintreten und den Wert Ihrer Anlage beeinträchtigen.
- Der Wert einer Aktienanlage ist von einer Reihe von Faktoren abhängig, zu denen unter anderem Marktbedingungen, aktuelle Wirtschaftslage, Branche, geografische Region sowie politische Ereignisse gehören.
- Der Fonds ist den Bewegungen an den Märkten in einem einzelnen Land oder einer einzelnen Region ausgesetzt, die durch politische bzw. wirtschaftliche Entwicklungen, staatliche Maßnahmen oder Naturereignisse nachteilig beeinflusst werden können, von denen ein breiter diversifizierter Fonds nicht beeinträchtigt wäre.

Notierungs- und Handelsinformationen			
Börse	Bloomberg Ticker	Reuters RIC	Handelswährung
XETRA	XCS6 GY	XCS6.DE	EUR
SIX Swiss Exchange	XMCH SW	XMCH.S	CHF
London Stock Exchange	XCX6 LN	XCX6.L	GBP
London Stock Exchange	XCS6 LN	XCS6.L	USD
Borsa Italiana	XCS6 IM	XCS6.MI	EUR
Singapore Exchange (SGX)	TID SP	DMCN-D.SI	SGD

Angaben zur kumulierten Wertentwicklung						
	1 Monat	3 Monate	6 Monate	1 Jahr	3 Jahre	Annualisierte Volatilität
Anteilsklassen	0,80%	-2,44%	-6,71%	-17,75%	-47,65%	23,20%
Index	0,84%	-2,29%	-6,41%	-17,14%	-46,75%	22,51%
Tracking-Abweichung	-0,04%	-0,15%	-0,29%	-0,62%	-0,90%	-
Tracking Error	0,04%	0,03%	0,04%	0,12%	0,20%	-

Angaben zur Wertentwicklung im Kalenderjahr						
	2019	2020	2021	2022	2023	YTD
Anteilsklassen	23,54%	28,61%	-22,13%	-22,27%	-11,88%	-2,44%
Index	24,34%	29,49%	-21,72%	-21,93%	-11,20%	-2,29%
Tracking-Abweichung	-0,80%	-0,89%	-0,41%	-0,34%	-0,69%	-0,15%
Tracking Error	0,25%	0,06%	0,12%	0,31%	0,12%	0,03%

Angaben zur rollierenden Wertentwicklung												
	3/14 - 3/15	3/15 - 3/16	3/16 - 3/17	3/17 - 3/18	3/18 - 3/19	3/19 - 3/20	3/20 - 3/21	3/21 - 3/22	3/22 - 3/23	3/23 - 3/24	Seit Auflage	
Anteilsklassen	23,06%	-19,22%	18,97%	37,97%	-6,73%	-6,44%	42,63%	-32,90%	-5,15%	-17,75%	0,64%	
Index	24,00%	-18,84%	19,69%	38,91%	-6,23%	-5,82%	43,61%	-32,54%	-4,73%	-17,14%	1,30%	
Tracking-Abweichung	-0,94%	-0,38%	-0,72%	-0,94%	-0,50%	-0,63%	-0,98%	-0,36%	-0,41%	-0,62%	-	
Tracking Error	0,04%	1,16%	0,07%	0,05%	0,08%	0,25%	0,06%	0,12%	0,30%	0,12%	-	

Wertentwicklung in der Vergangenheit ist kein verlässlicher Indikator für die künftige Wertentwicklung.



Quelle: DWS, Indexanbieter

Die Berechnung des Tracking Error und der Tracking-Abweichung wird am 24. Februar 2014 infolge einer Änderung der Nachbildungsmethode (Wechsel von synthetischer zu direkter Nachbildung) zurückgesetzt.

Dieses Informationsblatt entspricht dem Stand vom 28. März 2024, sofern nicht anders angegeben.

Die 10 größten ETF-Bestandteile		
Wertpapier	ISIN	Gewichtung
TENCENT HOLDINGS LTD	KYG875721634	14,22%
ALIBABA GROUP HOLDING LTD	KYG017191142	8,09%
PINDUODUO ADR REPRESENTING INC	US7223041028	3,85%
MEITUAN	KYG596691041	3,48%
CHINA CONSTRUCTION BANK CORP H	CNE1000002H1	3,21%
NETEASE INC	KYG6427A1022	2,23%
BANK OF CHINA LTD H	CNE1000001Z5	1,82%
INDUSTRIAL AND COMMERCIAL BANK OF	CNE1000003G1	1,81%
JD.COM CLASS A INC	KYG8208B1014	1,79%
BAIDU CLASS A INC	KYG070341048	1,64%

ETF Fundamentaldaten	
ETF PE Ratio (Forward)	9,84
ETF PE Ratio (Trailing)	12,97
Anzahl der Wertpapiere im Fonds	707

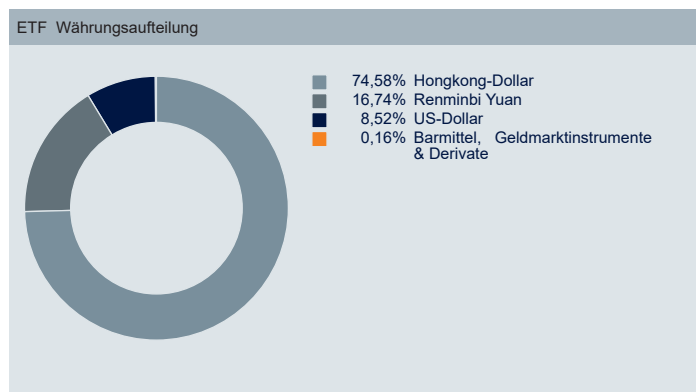
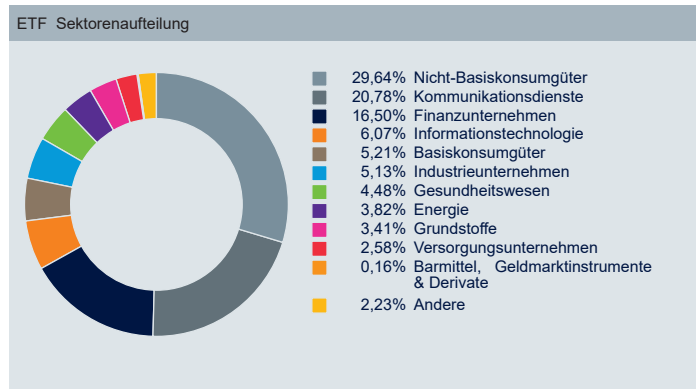
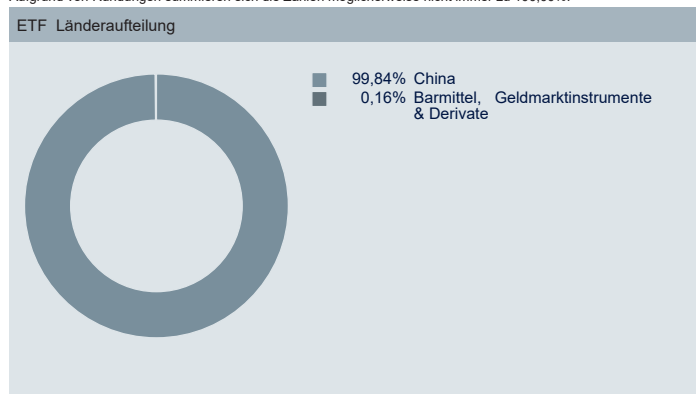
Quelle: DWS, 28. März 2024

Index information	
Index Name	MSCI China TRN Index
Index Provider	MSCI INC.
Bloomberg Symbol	NDEUCHF
Indextyp	Performanceindex (Netto)
Index Basiswährung	USD
Anzahl Aktien im Index	704
Häufigkeit der Index-Neugewichtung	Vierteljährlich

Quelle: Indexanbieter

### MSCI China UCITS ETF

Quelle: DWS;  
Aufgrund von Rundungen summieren sich die Zahlen möglicherweise nicht immer zu 100,00%.



### Mehr Informationen zu Xtrackers

DWS International GmbH | Telefon: +49 (69) 910 30549  
 Zweigniederlassung Wien | Xtrackers Info: [www.Xtrackers.com](http://www.Xtrackers.com)  
 Team | E-Mail: [Xtrackers@dws.com](mailto:Xtrackers@dws.com)  
 Mainzer Landstraße 11-17  
 D-60329 Frankfurt am Main

### Zusätzliche Information

Ein Glossar der Begriffe finden Sie unter [etf.dws.com](http://etf.dws.com).  
 Die Wertentwicklung des ETF ist auf NIW-Basis angegeben, nach Abzug der Gebühren und Kosten für die Indexnachbildung. Die Wertentwicklung des Index wird auf Basis der Gesamtrendite berechnet. Die Volatilität wird seit der Auflegung der Anteilsklasse berechnet.

### Haftungsausschluss

Dieses Dokument ist als Marketingmitteilung gedacht und begründet keine rechtsverbindlichen Verpflichtungen seitens der DWS Group GmbH & Co. KGaA und/oder der mit ihr verbundenen Unternehmen (DWS).  
 Dieses Dokument stellt keine Anlageberatung dar. Ohne Einschränkung stellt dieses Dokument kein Angebot, keine Aufforderung zur Abgabe eines Angebots und keine Empfehlung zum Abschluss einer Transaktion dar.  
 Bevor ein Anleger eine Anlageentscheidung trifft, muss er mit oder ohne Unterstützung eines Anlageberaters abwägen, ob die von der DWS beschriebenen oder zur Verfügung gestellten Anlagen und Strategien im Hinblick auf seine besonderen Anlagebedürfnisse, Ziele und finanziellen Verhältnisse angemessen sind.  
 Die in diesem Dokument enthaltenen Informationen stammen aus Quellen, die wir für zuverlässig und aktuell halten. Die Richtigkeit oder Vollständigkeit der Quellen kann jedoch nicht garantiert werden.  
 Gemäß den Angaben im Verkaufsprospekt unterliegt der Vertrieb der in diesem Dokument genannten Produkte den Beschränkungen der jeweiligen Rechtsordnungen. Dieses Dokument und die darin enthaltenen Informationen dürfen nur in Rechtsordnungen verteilt und veröffentlicht werden, in denen eine solche Verteilung und Veröffentlichung nach dem in diesen Rechtsordnungen geltenden Recht zulässig ist. Die direkte oder indirekte Verbreitung dieses Dokuments ist in den USA sowie an oder für Rechnung von US-Personen und Personen mit Wohnsitz in den USA verboten.  
 Xtrackers ist ein Organismus für gemeinsame Anlagen in Wertpapieren (OGAW) gemäß den geltenden Gesetzen und Vorschriften und wurde als offene Investmentgesellschaft mit variablem Kapital und getrennter Haftung zwischen den einzelnen Teilfonds gegründet.  
 Die Anleger müssen Anteile an Xtrackers OGAW-ETFs auf einem Sekundärmarkt mit Hilfe eines Vermittlers (z. B. eines Börsenmaklers) kaufen und in der Regel auch wieder verkaufen, wofür Gebühren anfallen können. Darüber hinaus können Anleger beim Kauf von Anteilen mehr als den aktuellen Nettoinventarwert zahlen und beim Verkauf weniger als den aktuellen Nettoinventarwert erhalten. Bevor sie eine Anlageentscheidung treffen, sollten Anleger die Risikofaktoren im Prospekt und im Basisinformationsblatt lesen.  
 Die steuerliche Behandlung der Xtrackers OGAW-ETFs hängt von den individuellen Umständen des jeweiligen Anlegers ab.  
 Xtrackers wurde im Großherzogtum Luxemburg gegründet, ist im Luxemburger Handels- und Gesellschaftsregister unter der Nummer B-119.899 eingetragen und hat seinen eingetragenen Sitz in 49, avenue J.F. Kennedy, L-1855 Luxemburg. Die DWS Investment S.A. fungiert als Verwaltungsgesellschaft von Xtrackers. Die Investmentgesellschaft kann beschließen, die für den Vertrieb dieses Fonds getroffenen Vereinbarungen zu kündigen.  
 Vollständige Informationen über den Fonds, einschließlich aller Risiken und Kosten, finden Sie in jeweils aktuellen Verkaufsprospekt. Diese stellen zusammen mit dem jeweiligen Basisinformationsblatt die einzigen verbindlichen Verkaufsunterlagen für den Fonds dar. Der Anleger erhält diese Unterlagen zusammen mit den aufsichtsrechtlichen Informationen sowie den aktuellen Gründungsunterlagen des Fonds in deutscher Sprache bei der DWS Investment GmbH, Mainzer Landstraße 11-17, 60329 Frankfurt am Main oder in englischer Sprache bei der DWS Investment S.A., 2, Boulevard Konrad Adenauer, L-1115 Luxemburg, in gedruckter Form kostenlos oder in den jeweiligen Sprachen bei Deutschland: <https://etf.dws.com/de-de/> Österreich: <https://etf.dws.com/de-at/> Belgien: <https://etf.dws.com/en-be/> Frankreich: <https://etf.dws.com/fr-fr/> Italien: <https://etf.dws.com/it-it/> Luxemburg: <https://etf.dws.com/en-lu/> Spanien: <https://etf.dws.com/es-es/> Niederlande: <https://etf.dws.com/nl-nl/> Schweden: <https://etf.dws.com/sv-se/> und UK/Irland: <https://etf.dws.com/en-gb/>. Eine Zusammenfassung der Anlegerrechte finden Sie auf [www.etf.dws.com](http://www.etf.dws.com) unter "Über uns - Wie kann ich mich beschweren?". **VERGANGENE LEISTUNGEN SIND KEINE GARANTIE FÜR ZUKÜNFTIGE ERGEBNISSE.**  
 © 2024 DWS International GmbH, gegebenenfalls handelnd durch ihre Niederlassungen

### Index Haftungsausschluss

Die hierin genannten Fonds oder Wertpapiere werden von MSCI weder gesponsert noch unterstützt oder gefördert. MSCI übernimmt zudem keine Haftung in Bezug auf solche Fonds oder Wertpapiere oder einen Index, auf dem solche Fonds oder Wertpapiere basieren. Eine ausführlichere Beschreibung der eingeschränkten Beziehungen zwischen MSCI und Xtrackers sowie den entsprechenden Fonds ist im Prospectus enthalten.