

Dieses Informationsblatt entspricht dem Stand vom 28. März 2024, sofern nicht anders angegeben.

# Xtrackers MSCI Pacific ex Japan ESG Screened UCITS ETF 1C

ein Teilfonds von Xtrackers

## Überblick

- Direkte Anlage in Aktien aus dem Pazifikraum außer Japan
- Bietet ein diversifiziertes Engagement in Large- und Mid-Cap-Aktien aus Industrieländern im pazifischen Raum, ohne Japan, mit 85 % Marktvertretung. Engagement in Australien, Hongkong, Neuseeland und Singapur
- ESG-Screened-Methodik

## Eigenschaften vom Index

- Der MSCI Pacific ex Japan Select ESG Screened Index zielt darauf ab, die Wertentwicklung des folgenden Markts abzubilden:
- Unternehmen mit hoher und mittlerer Kapitalisierung aus Industrieländern der Pazifikregion außer Japan
  - Wertpapiere, die von Unternehmen ausgegeben werden, die unter anderem die folgenden ESG-Standards nicht erfüllen, sind ausgenommen: mit umstrittenen Waffen assoziiert sind, eine MSCI ESG-Bewertung von "CCC" erhalten oder nicht bewertet werden, bestimmte Einnahmen aus Tabak, konventionellen Waffen, Kernwaffen, zivilen Feuerwaffen, thermischer Kohle, unkonventionellem und/oder arktischem Öl und Gasförderung sowie Palmöl erzielen; und jedes Emittenten mit einem umstrittenen MSCI-Ergebnis von 0
  - Verringerung der Treibhausgasintensität im Verhältnis zum übergeordneten Index
  - vierteljährliche Überprüfung
- Weitere Informationen zur Index-, Auswahl- und Gewichtungsmethodik sind unter [www.msci.com](http://www.msci.com) verfügbar.

## Risiken von Exchange Traded Funds (ETFs)

- **Der Fonds ist nicht kapitalgeschützt. Der Wert Ihrer Investition kann sowohl sinken als auch steigen. Die bisherige Wertentwicklung ist kein zuverlässiger Indikator für die zukünftige Wertentwicklung.**
- Der Fonds unterliegt einem Währungsrisiko. Devisenmärkte können sehr volatil sein. An Devisenmärkten können starke Kursschwankungen innerhalb sehr kurzer Zeiträume auftreten und dazu führen, dass in Bezug auf Ihre Anlage ein Verlust entsteht.
- Der Wert einer Aktienanlage ist von einer Reihe von Faktoren abhängig, zu denen unter anderem Marktbedingungen, aktuelle Wirtschaftslage, Branche, geografische Region sowie politische Ereignisse gehören.
- Der Fonds ist den Bewegungen an den Märkten in einem einzelnen Land oder einer einzelnen Region ausgesetzt, die durch politische bzw. wirtschaftliche Entwicklungen, staatliche Maßnahmen oder Naturereignisse nachteilig beeinflusst werden können, von denen ein breiter diversifizierter Fonds nicht beeinträchtigt wäre.

Fonds Informationen	
ISIN	LU0322252338
Währung der Anteilklasse	USD
Fondswährung	USD
Auflegungstermin des Fonds	20. Januar 2009
Gesellschaftssitz	Luxemburg
Portfoliomethode	Direkte Replikation
Portfoliointerverwalter	DWS Investments UK Ltd
Anlageverwalter	DWS Investment GmbH
Verwahrstelle	State Street Bank International GmbH, Luxembourg Branch
Pauschalgebühr <sup>1</sup>	0,25% p.a.
Ertragsverwendung	Thesaurierend
Nettoinventarwert (NAV)	USD 69,74
Fondsvermögen	USD 332,43 Mio.
Im Umlauf befindliche Anteile insgesamt	4,77 Mio.
Jährliche Rendite aus Wertpapierleihgeschäften <sup>2</sup>	0,0021%

<sup>1</sup> Weitere Informationen / Glossar finden Sie hier.

<sup>2</sup> Bezogen auf die jährlichen Erträge aus Wertpapierleihgeschäften im vergangenen Jahr oder seit Beginn der Wertpapierleihgeschäfte durch den Fonds (vor weniger als einem Jahr), dividiert durch den Durchschnitt der vom Fonds verwalteten Vermögenswerte

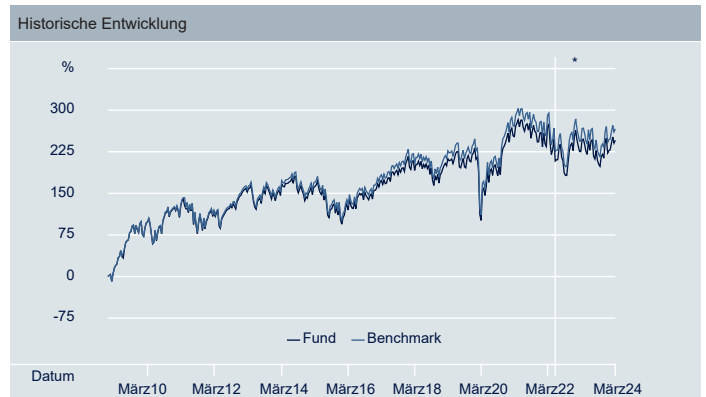
Notierungs- und Handelsinformationen			
Börse	Bloomberg Ticker	Reuters RIC	Handelswährung
XETRA	XPXJ GY	XPXJ.DE	EUR
SIX Swiss Exchange	XPXD SW	XPXD.S	CHF
Stuttgart Stock Exchange	XPXJ GS	XPXJ.SG	EUR
London Stock Exchange	XPXJ LN	XPXJ.L	GBp
London Stock Exchange	XPXD LN	XPXD.L	USD
Borsa Italiana	XPXJ IM	XPXJ.MI	EUR

Angaben zur kumulierten Wertentwicklung						
	1 Monat	3 Monate	6 Monate	1 Jahr	3 Jahre	Annualisierte Volatilität
Anteilklassen	1,36%	-0,73%	10,11%	2,36%	-2,78%	18,35%
Index**	1,37%	-0,70%	10,23%	2,59%	-	17,91%
Tracking-Abweichung	-0,01%	-0,03%	-0,12%	-0,22%	-	-
Tracking Error	0,05%	0,04%	0,04%	0,05%	-	-

Angaben zur Wertentwicklung im Kalenderjahr						
	2019	2020	2021	2022	2023	YTD
Anteilklassen	18,25%	6,17%	4,44%	-7,08%	5,53%	-0,73%
Index	-	-	-	-	5,76%	-0,70%
Tracking-Abweichung	-	-	-	-	-0,22%	-0,03%
Tracking Error	-	-	-	-	0,05%	0,04%

Angaben zur rollierenden Wertentwicklung												
	3/14 - 3/15	3/15 - 3/16	3/16 - 3/17	3/17 - 3/18	3/18 - 3/19	3/19 - 3/20	3/20 - 3/21	3/21 - 3/22	3/22 - 3/23	3/23 - 3/24	Seit Auflage	
Anteilklassen	-0,83%	-9,99%	17,96%	8,02%	4,19%	-23,94%	53,46%	3,63%	-8,35%	2,36%	8,51%	
Index	-	-	-	-	-	-	-	-	-	2,59%	-	
Tracking-Abweichung	-	-	-	-	-	-	-	-	-	-0,22%	-	
Tracking Error	-	-	-	-	-	-	-	-	-	0,05%	-	

Wertentwicklung in der Vergangenheit ist kein verlässlicher Indikator für die künftige Wertentwicklung.



Quelle: DWS, Indexanbieter

\*Umstrukturierungsereignis(se): **01. Juni 2022** bisher Index: MSCI Pacific ex Japan Select ESG Screened Index | Angegebene Wertentwicklung: NIW des ETF (USD) ggü. Index (USD).

**20. Januar 2009 bis 01. Juni 2022** Index: MSCI Pacific ex Japan TRN Index | Angegebene Wertentwicklung: NIW des ETF (USD) ggü. Index (USD) Die Berechnung der Wertentwicklung des Indexes, des Tracking Error und der Tracking-Abweichung wird am 01. Juni 2022 zurückgesetzt.

Dieses Informationsblatt entspricht dem Stand vom 28. März 2024, sofern nicht anders angegeben.

Die 10 größten ETF-Bestandteile		
Wertpapier	ISIN	Gewichtung
COMMONWEALTH BANK OF AUSTRALIA ORD	AU000000CBA7	7,56%
CSL ORD	AU000000CSL8	5,21%
RIO TINTO LTD	AU000000RIO1	5,09%
AIA GROUP LTD	HK0000069689	4,39%
NATIONAL AUSTRALIA BANK LTD	AU000000NAB4	4,05%
WESTPAC BANKING ORD	AU000000WBC1	3,43%
AUSTRALIA NEW ZEALAND BANKING ORD	AU000000ANZ3	3,32%
JAMES HARDIE INDUSTRIES PLC	AU000000JHX1	3,05%
WESFARMERS ORDINARY	AU000000WES1	2,91%
DBS GROUP HOLDINGS LTD	SG1L01001701	2,78%

ETF Fundamentaldaten	
ETF PE Ratio (Forward)	13,69
ETF PE Ratio (Trailing)	18,54
Anzahl der Wertpapiere im Fonds	106

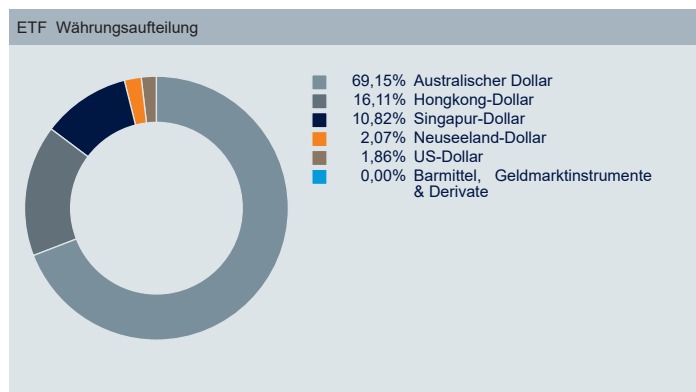
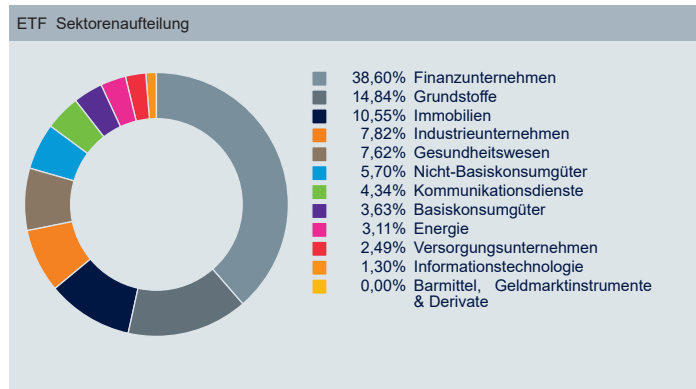
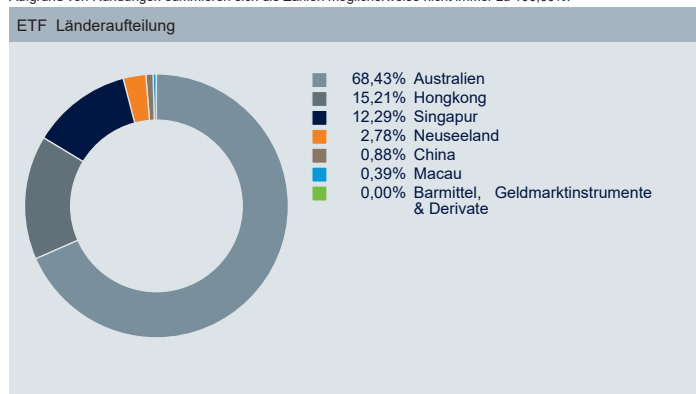
Quelle: DWS, 28. März 2024

Index information	
Index Name	MSCI Pacific ex Japan Select ESG Screened Index
Index Provider	MSCI INC.
Bloomberg Symbol	NU746987
Indextyp	Performanceindex (Netto)
Index Basiswährung	USD
Anzahl Aktien im Index	103
Häufigkeit der Index-Neugewichtung	Vierteljährlich

Quelle: Indexanbieter

**MSCI Pacific ex Japan ESG Screened UCITS ETF**

Quelle: DWS; Aufgrund von Rundungen summieren sich die Zahlen möglicherweise nicht immer zu 100,00%.



**Mehr Informationen zu Xtrackers**

DWS International GmbH | Telefon: +49 (69) 910 30549  
 Zweigniederlassung Wien | Xtrackers Info: [www.Xtrackers.com](http://www.Xtrackers.com)  
 Team | E-Mail: [Xtrackers@dws.com](mailto:Xtrackers@dws.com)  
 Mainzer Landstraße 11-17  
 D-60329 Frankfurt am Main

**Zusätzliche Information**

Ein Glossar der Begriffe finden Sie unter [etf.dws.com](http://etf.dws.com).  
 Die Wertentwicklung des ETF ist auf NIW-Basis angegeben, nach Abzug der Gebühren und Kosten für die Indexnachbildung. Die Wertentwicklung des Index wird auf Basis der Gesamtrendite berechnet. Am 01. Juni 2022 werden die Indexwerte so umbasiert, dass sie dem Indexniveau des vorherigen Index entsprechen. Die Volatilität wird seit der Auflegung der Anteilsklasse berechnet.

**Haftungsausschluss**

Dieses Dokument ist als Marketingmitteilung gedacht und begründet keine rechtsverbindlichen Verpflichtungen seitens der DWS Group GmbH & Co. KGaA und/oder der mit ihr verbundenen Unternehmen (DWS).  
 Dieses Dokument stellt keine Anlageberatung dar. Ohne Einschränkung stellt dieses Dokument kein Angebot, keine Aufforderung zur Abgabe eines Angebots und keine Empfehlung zum Abschluss einer Transaktion dar.  
 Bevor ein Anleger eine Anlageentscheidung trifft, muss er mit oder ohne Unterstützung eines Anlageberaters abwägen, ob die von der DWS beschriebenen oder zur Verfügung gestellten Anlagen und Strategien im Hinblick auf seine besonderen Anlagebedürfnisse, Ziele und finanziellen Verhältnisse angemessen sind.  
 Die in diesem Dokument enthaltenen Informationen stammen aus Quellen, die wir für zuverlässig und aktuell halten. Die Richtigkeit oder Vollständigkeit der Quellen kann jedoch nicht garantiert werden.  
 Gemäß den Angaben im Verkaufsprospekt unterliegt der Vertrieb der in diesem Dokument genannten Produkte den Beschränkungen der jeweiligen Rechtsordnungen. Dieses Dokument und die darin enthaltenen Informationen dürfen nur in Rechtsordnungen verteilt und veröffentlicht werden, in denen eine solche Verteilung und Veröffentlichung nach dem in diesen Rechtsordnungen geltenden Recht zulässig ist. Die direkte oder indirekte Verbreitung dieses Dokuments ist in den USA sowie an oder für Rechnung von US-Personen und Personen mit Wohnsitz in den USA verboten.  
 Xtrackers ist ein Organismus für gemeinsame Anlagen in Wertpapieren (OGAW) gemäß den geltenden Gesetzen und Vorschriften und wurde als offene Investmentgesellschaft mit variablem Kapital und getrennter Haftung zwischen den einzelnen Teilfonds gegründet.  
 Die Anleger müssen Anteile an Xtrackers OGAW-ETFs auf einem Sekundärmarkt mit Hilfe eines Vermittlers (z. B. eines Börsenmaklers) kaufen und in der Regel auch wieder verkaufen, wofür Gebühren anfallen können. Darüber hinaus können Anleger beim Kauf von Anteilen mehr als den aktuellen Nettoinventarwert zahlen und beim Verkauf weniger als den aktuellen Nettoinventarwert erhalten. Bevor sie eine Anlageentscheidung treffen, sollten Anleger die Risikofaktoren im Prospekt und im Basisinformationsblatt lesen.  
 Die steuerliche Behandlung der Xtrackers OGAW-ETFs hängt von den individuellen Umständen des jeweiligen Anlegers ab.  
 Xtrackers wurde im Großherzogtum Luxemburg gegründet, ist im Luxemburger Handels- und Gesellschaftsregister unter der Nummer B-119.899 eingetragen und hat seinen eingetragenen Sitz in 49, avenue J.F. Kennedy, L-1855 Luxemburg. Die DWS Investment S.A. fungiert als Verwaltungsgesellschaft von Xtrackers. Die Investmentgesellschaft kann beschließen, die für den Vertrieb dieses Fonds getroffenen Vereinbarungen zu kündigen. Vollständige Informationen über den Fonds, einschließlich aller Risiken und Kosten, finden Sie im jeweils aktuellen Verkaufsprospekt. Diese stellen zusammen mit dem jeweiligen Basisinformationsblatt die einzigen verbindlichen Verkaufsunterlagen für den Fonds dar. Der Anleger erhält diese Unterlagen zusammen mit den aufsichtsrechtlichen Informationen sowie den aktuellen Gründungsunterlagen des Fonds in deutscher Sprache bei der DWS Investment GmbH, Mainzer Landstraße 11-17, 60329 Frankfurt am Main oder in englischer Sprache bei der DWS Investment S.A., 2, Boulevard Konrad Adenauer, L-1115 Luxemburg, in gedruckter Form kostenlos oder in den jeweiligen Sprachen bei Deutschland: <https://etf.dws.com/de-de/> Österreich: <https://etf.dws.com/de-at/> Belgien: <https://etf.dws.com/en-be/> Frankreich: <https://etf.dws.com/fr-fr/> Italien: <https://etf.dws.com/it-it/> Luxemburg: <https://etf.dws.com/en-lu/> Spanien: <https://etf.dws.com/es-es/> Niederlande: <https://etf.dws.com/nl-nl/> Schweden: <https://etf.dws.com/sv-se/> und UK/Irland: <https://etf.dws.com/en-gb/>. Eine Zusammenfassung der Anlegerrechte finden Sie auf [www.etf.dws.com](http://www.etf.dws.com) unter "Über uns - Wie kann ich mich beschweren?". **VERGANGENE LEISTUNGEN SIND KEINE GARANTIE FÜR ZUKÜNFTIGE ERGEBNISSE.**  
 © 2024 DWS International GmbH, gegebenenfalls handelnd durch ihre Niederlassungen

**Index Haftungsausschluss**

Die hierin genannten Fonds oder Wertpapiere werden von MSCI weder gesponsert noch unterstützt oder gefördert. MSCI übernimmt zudem keine Haftung in Bezug auf solche Fonds oder Wertpapiere oder einen Index, auf dem solche Fonds oder Wertpapiere basieren. Eine ausführlichere Beschreibung der eingeschränkten Beziehungen zwischen MSCI und Xtrackers sowie den entsprechenden Fonds ist im Prospektus enthalten.