

Dieses Informationsblatt entspricht dem Stand vom 28. Februar 2023, sofern nicht anders angegeben.

Xtrackers II Eurozone Government Bond Short Daily Swap UCITS ETF 1C

ein Teilfonds von Xtrackers II

Überblick

- Short Investition in Staatsanleihen mit Investment-Grade-Qualität in der Eurozone

Eigenschaften von Index

Der Short iBoxx® Euro Sovereigns Eurozone TR Index zielt darauf ab, die Wertentwicklung des folgenden Markts abzubilden:

- auf EUR lautende Anleihen, die von Regierungen der Eurozone begeben werden
- Engagement über die gesamte Renditekurve hinweg (Mindestlaufzeit von 1 Jahr)
- nur Investment-Grade-Anleihen
- in Umlauf befindliches Volumen von mindestens 1 Milliarde EUR pro Anleihe

Auf Tagesbasis entspricht diese Indexrendite der täglichen Rendite des zugrunde liegenden Index (Markt iBoxx Euro Sovereigns Eurozone Index) zuzüglich der Renditen des EONIA- und des Reposatzes.

Weitere Informationen zum Index und zur allgemeinen Methodik hinter den Markt iBoxx-Indizes sind auf der Markt iBoxx-Website verfügbar (www.markit.com).

Fonds Informationen	
ISIN	LU0321463258
Währung der Anteilsklasse	EUR
Fondswährung	EUR
Auflegungstermin des Fonds	06. Mai 2008
Gesellschaftssitz	Luxemburg
Portfoliomethode	Substitute Basket + Swap
Portfoliointerverwalter	DWS Investments UK Ltd
Anlageverwalter	DWS Investments UK Ltd
Verwahrstelle	State Street Bank International GmbH, Luxembourg Branch
Pauschalgebühr ¹	0,15% p.a.
Ertragsverwendung	Thesaurierend
Aktive Swap-Kontrahenten	Deutsche Bank AG
Nettoinventarwert (NAV)	EUR 81,10
Fondsvermögen	EUR 56,68 Mio.
Im Umlauf befindliche Anteile insgesamt	698.946,00

¹ Weitere Informationen / Glossar finden Sie hier.

Risiken von Exchange Traded Funds (ETFs)

- Der Fonds ist nicht kapitalgeschützt. Der Wert Ihrer Investition kann sowohl sinken als auch steigen. Die bisherige Wertentwicklung ist kein zuverlässiger Indikator für die zukünftige Wertentwicklung.
- Der Fonds ist den Bewegungen an den Aktienmärkten in einem einzelnen Land oder einer einzelnen Region ausgesetzt, die durch politische bzw. wirtschaftliche Entwicklungen, staatliche Maßnahmen oder Naturereignisse nachteilig beeinflusst werden können, von denen ein breiter diversifizierter Fonds nicht beeinträchtigt wäre.
- Anleihen sind dem Kredit- und Zinsrisiko ausgesetzt. Es besteht das Risiko, dass der Anleiheemittent möglicherweise nicht in der Lage ist, Zinszahlungen zu leisten oder das Anleihekaptial zurückzuzahlen, sodass in Bezug auf Ihre Anlage ein Verlust entsteht. Ein Zinsanstieg führt gewöhnlich zu einem Wertverlust der Anleihe, was sich ebenfalls auf den Wert Ihrer Anlage auswirken kann.
- Der Fonds schließt ein Derivategeschäft mit einer Vertragspartei ab. Falls die Vertragspartei keine Zahlungen leisten kann (zum Beispiel im Falle einer Insolvenz), kann dies zu einem Verlust in Ihrer Anlage führen.

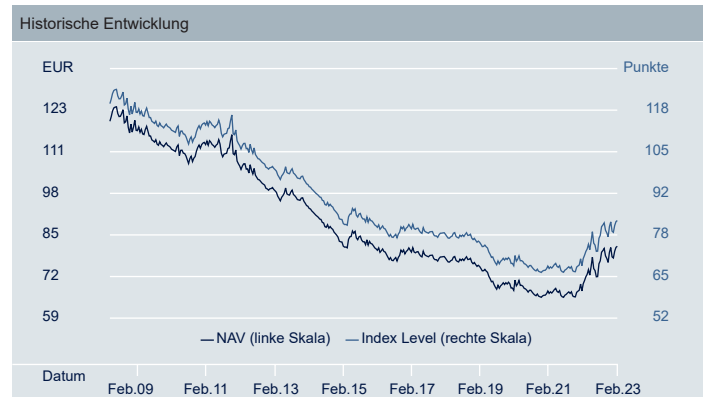
Notierungs- und Handelsinformationen			
Börse	Bloomberg Ticker	Reuters RIC	Handelswährung
XETRA	XSGL GY	XSGL.DE	EUR
BX Berne eXchange	XSGL BW	XSGL.BN	CHF

Angaben zur kumulierten Wertentwicklung						
	1 Monat	3 Monate	6 Monate	1 Jahr	3 Jahre	Annualisierte Volatilität
Anteilsklassen	2,63%	5,47%	7,00%	18,36%	19,76%	4,55%
Index	2,65%	5,51%	7,08%	18,54%	20,30%	4,47%
Tracking-Abweichung	-0,01%	-0,04%	-0,08%	-0,18%	-0,54%	-
Tracking Error	0,00%	0,01%	0,01%	0,01%	0,01%	-

Angaben zur Wertentwicklung im Kalenderjahr						
	2018	2019	2020	2021	2022	YTD
Anteilsklassen	-2,08%	-7,72%	-6,42%	1,85%	21,14%	0,48%
Index	-1,92%	-7,58%	-6,28%	2,00%	21,33%	0,50%
Tracking-Abweichung	-0,15%	-0,14%	-0,14%	-0,15%	-0,19%	-0,02%
Tracking Error	0,01%	0,02%	0,01%	0,01%	0,01%	0,01%

Angaben zur rollierenden Wertentwicklung												
	2/13 - 2/14	2/14 - 2/15	2/15 - 2/16	2/16 - 2/17	2/17 - 2/18	2/18 - 2/19	2/19 - 2/20	2/20 - 2/21	2/21 - 2/22	2/22 - 2/23	Seit Auflage	
Anteilsklassen	-5,58%	-12,14%	-2,55%	-0,71%	-2,26%	-3,15%	-9,76%	-1,21%	2,42%	18,36%	-2,60%	
Index	-5,44%	-12,00%	-2,41%	-0,56%	-2,10%	-3,01%	-9,62%	-1,06%	2,57%	18,54%	-2,45%	
Tracking-Abweichung	-0,14%	-0,14%	-0,15%	-0,15%	-0,15%	-0,15%	-0,14%	-0,15%	-0,15%	-0,18%	-0,10%	
Tracking Error	0,01%	0,01%	0,03%	0,01%	0,01%	0,01%	0,02%	0,01%	0,01%	0,01%	0,01%	

Wertentwicklung in der Vergangenheit ist kein verlässlicher Indikator für die künftige Wertentwicklung.



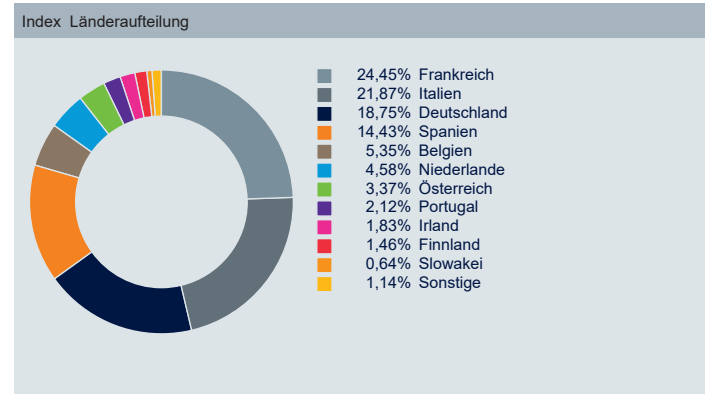
Quelle: DWS, Indexanbieter

Dieses Informationsblatt entspricht dem Stand vom 28. Februar 2023, sofern nicht anders angegeben.

Die 10 größten Index-Bestandteile		
Wertpapier	ISIN	Gewichtung
FRANCE (REPUBLIC OF) 05/30	FR0011883966	0,88%
2.75% Republic of France 10/27	FR0011317783	0,82%
Republic of France 5/31	FR0012993103	0,82%
Republic of France 5/28	FR0013286192	0,79%
Republic of France 11/28	FR0013341682	0,77%
Republic of France 5/26	FR0013131877	0,72%
5.5% Republic of France 04/29	FR0000571218	0,72%
Republic of France 5/29	FR0013407236	0,72%
4.5% Republic of France 04/41	FR0010773192	0,71%
3.5% FRANCE (GOVT OF) 04/26	FR0010916924	0,70%

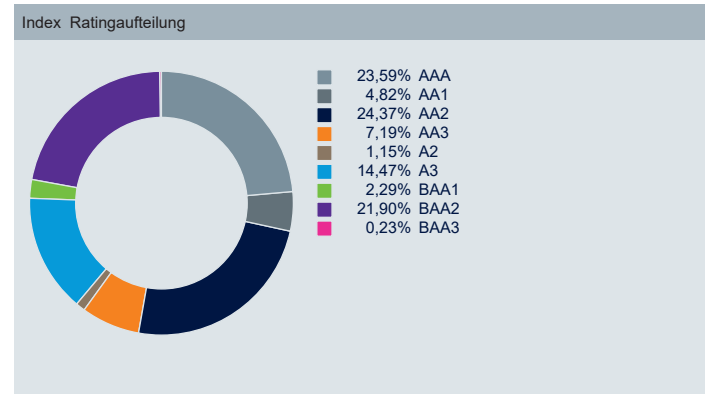
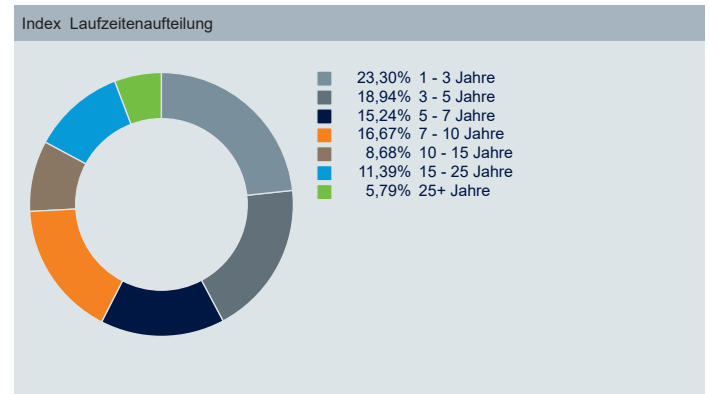
Short iBoxx® Euro Sovereigns Eurozone TR Index

Quelle: Indexanbieter, as at 31. Januar 2023
Aufgrund von Rundungen summieren sich die Zahlen möglicherweise nicht immer zu 100,00%.



Index Informationen	
Index Name	Short iBoxx® Euro Sovereigns Eurozone TR Index
Index Provider	Markit Indices Limited
Bloomberg Symbol	SHSVETR
Indextyp	Brutto-Gesamtrendite
Index Basiswährung	EUR
Häufigkeit der Index-Neugewichtung	Monatlich
Kupon	2,25%
Effektive Duration	7,24
Geänderte Duration	7,11
Rückzahlungsrendite	3,35%

Quelle: Indexanbieter



Mehr Informationen zu Xtrackers

DWS
Mainzer Landstrasse 11-17
60329 Frankfurt am Main
Hotline: +49 69 910 30549
Fax: +49 69 910 41276

Info: Xtrackers.com
E-Mail: Xtrackers@dws.com

Zusätzliche Information

Ein Glossar der Begriffe finden Sie unter etf.dws.com.
Die Wertentwicklung des ETF ist auf NIW-Basis angegeben, nach Abzug der Gebühren und Kosten für die Indexnachbildung. Die Wertentwicklung des Index wird auf Basis der Gesamttrendite berechnet. Die Volatilität wird seit der Auflegung der Anteilsklasse berechnet.

Haftungsausschluss

Bei dem vorliegenden Dokument handelt es sich um eine Werbemittelung. Die in diesem Dokument enthaltenen Angaben stellen keine Anlageberatung oder Anlageempfehlung dar. Die vollständigen Angaben zum Teilfonds einschließlich der Risiken sind dem Verkaufsprospekt in der geltenden Fassung zu entnehmen. Dieser sowie das Basisinformationsblatt stellen die allein verbindlichen Verkaufsdokumente des Teilfonds dar. Anleger können diese Dokumente sowie Kopien der Satzung und die jeweiligen, zuletzt veröffentlichten Jahres- und Halbjahresberichte bei der Zahl- und Informationsstelle, (DWS Investment GmbH, Mainzer Landstraße 11-17 – D-60329 Frankfurt am Main) kostenlos in Papierform und deutscher Sprache erhalten und unter etf.dws.com heruntergeladen. Alle Meinungsäußerungen geben die aktuelle Einschätzung der DWS International GmbH wieder, die sich ohne vorherige Ankündigung ändern können. Wie im jeweiligen Verkaufsprospekt erläutert, unterliegt der Vertrieb des oben genannten Teilfonds in bestimmten Rechtsordnungen Beschränkungen. So darf der hierin genannte Teilfonds weder innerhalb der USA, noch an oder für Rechnung von US-Personen oder in den USA ansässigen Personen zum Kauf angeboten oder an diese verkauft werden. Dieses Dokument und die in ihm enthaltenen Informationen dürfen nur in solchen Staaten verbreitet oder veröffentlicht werden, in denen dies nach den jeweils anwendbaren Rechtsvorschriften zulässig ist. Der direkte oder indirekte Vertrieb dieses Dokuments in den USA sowie dessen Übermittlung an oder für Rechnung von US-Personen oder an in den USA ansässige Personen, sind untersagt. Alle hier abgebildeten Kurse und Preise werden nur zu Informationszwecken zur Verfügung gestellt und dienen nicht als Indikator handelbarer Kurse / Preise. Wertentwicklungen der Vergangenheit sind kein verlässlicher Indikator für die künftige Wertentwicklung. Die Berechnung der Wertentwicklung erfolgt nach der BVI (Bundesverband Investment und Asset Management) Methode, d.h. ohne Berücksichtigung des Ausgabeaufschlages. Individuelle Kosten wie beispielsweise Gebühren, Provisionen und andere Entgelte sind in der Darstellung nicht berücksichtigt und würden sich bei Berücksichtigung negativ auf die Wertentwicklung auswirken. Der in diesem Dokument genannte Teilfonds bildet die Wertentwicklung des in seinem Namen genannten Index ab. Der Index-Sponsor haftet nicht für Fehler in seinem Index und ist nicht verpflichtet, auf entsprechende Fehler aufmerksam zu machen. Der Index Name ist eine eingetragene Marke des Index Sponsor („Index Sponsor“) bzw. des Lizenzgeber („Lizenzgeber“). Der Index Sponsor bzw. Lizenzgeber des hier aufgeführten Index gibt keinerlei Zusicherungen oder Gewährleistungen in Bezug auf Ergebnisse, die durch die Nutzung ihres Index und/oder der Indexstände oder in anderer Hinsicht an einem bestimmten Tag erzielt wurden. Der Teilfonds kann aufgrund der Zusammensetzung bzw. der für die Fondsverwaltung verwendeten Techniken eine erhöhte Volatilität (Wertschwankung) aufweisen.

Xtrackers II ist ein Organismus für gemeinsame Anlagen in Wertpapieren (OGAW) gemäß den anwendbaren Gesetzen und Vorschriften und als offene Investmentgesellschaft mit variablem Kapital und getrennter Haftung zwischen den Teilfonds strukturiert. Xtrackers II ist in Luxemburg unter der Registernummer RCS-Nr.: B-124.284 eingetragen und hat ihren eingetragenen Sitz in 49, avenue J.F. Kennedy, L-1855 Luxembourg. DWS Investment S.A. fungiert als Verwaltungsgesellschaft der Xtrackers II.
© DWS Investments UK Limited, 2023. Autorisiert und reguliert von der Financial Conduct Authority.

Index Haftungsausschluss

Der Index und die darin enthaltenen Handelsmarken sind das geistige Eigentum von Markit Indices Limited und/oder ihren Lizenzgebern („Markit“) und werden unter der Lizenz von Markit verwendet. Der Fonds wird von Markit weder gesponsert noch empfohlen, verkauft oder beworben. Markit übernimmt hierfür keine Haftung und gibt weder ausdrücklich noch stillschweigend irgendeine Zusicherung oder Erklärung hinsichtlich der Richtigkeit bzw. Eignung für einen bestimmten Zweck oder der aus der Nutzung des Index erzielten Ergebnisse ab. Der vollständige Haftungsausschluss ist im Fondsprospekt enthalten.