

# Xtrackers Stoxx Global Select Dividend 100 Swap UCITS ETF 1D

ein Teilfonds von Xtrackers

- Bietet ein Engagement in weltweiten Aktien
- Bietet ein diversifiziertes Engagement in 100 weltweiten Aktien, die in der Vergangenheit hohe Dividendenzahlungen aufwiesen
- Smart Beta-Methodik

Fonds Informationen	
Fondsname	Xtrackers Stoxx Global Select Dividend 100 Swap UCITS ETF
ISIN	LU0292096186
OGAW/UCITS	Ja
Anteilklassenwährung	EUR
Produktmethode	Indirect Replication
Portfoliostruktur	Substitute Basket + Swap*
Zeitpunkt der Auflage	01. Juni 2007
Auflage Anteilsklasse	01. Juni 2007
Pauschalgebühr*	0,50% p.a.
Geschäftsjahresende	31. Dezember
Ertragsverwendung	Ausschüttend
Nettoinventarwert (NAV)	EUR 27,27 (31. Oktober 2018)
Fondsvermögen	EUR 413.572.322,53 (31. Oktober 2018)

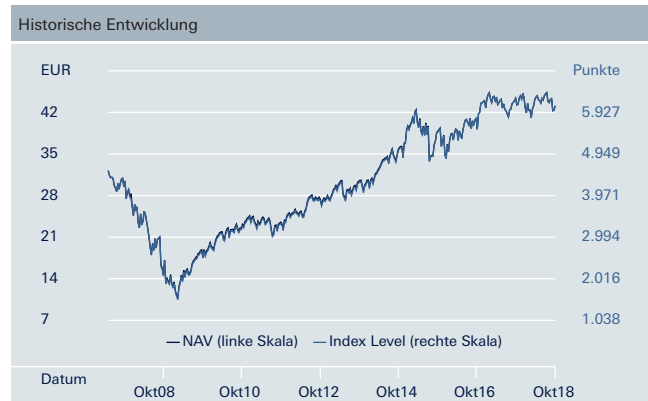
\* Der ETF geht eine Swap-Vereinbarung mit der Investment Bank ein, bei welcher die Investment Bank dem ETF die Performance des zugrundeliegenden Index unter Berücksichtigung von Indexreplikationskosten und durch die Swap-Vereinbarung erzeugten Renditeverbesserungen liefert. Mehr Details zur Pauschalgebühr sind auf Glossar zu finden

Historische Wertentwicklung zum 31. Oktober 2018						
	10/13 - 10/14	10/14 - 10/15	10/15 - 10/16	10/16 - 10/17	10/17 - 10/18	Seit ETF Auflage
Index	17,72%	6,79%	6,23%	9,15%	-2,13%	33,52%
Anteilsklasse	17,35%	6,51%	5,87%	9,18%	-2,29%	33,35%

Quelle: DWS, 31. Oktober 2018  
 ETF Performance Berechnung inklusive reinvestierter Dividenden.  
**Die Wertentwicklung der Vergangenheit ist kein verlässlicher Indikator für die zukünftige Wertentwicklung.** Die oben gezeigte Wertentwicklung ist nach Abzug von Fondsgebühren und etwaigen Indexreplikationskosten angegeben.  
 Die ETF Wertentwicklung ist inklusive reinvestierter Dividenden berechnet. Die Berechnung der Index Wertentwicklung erfolgt auf Total Return Basis.

## Chancen und Risiken von Exchange Traded Funds (ETFs)

- Der Fonds verfügt über keine Garantie, und Ihre Anlage ist dem Risiko eines Wertverlusts ausgesetzt. Der Wert Ihrer Anlage kann sowohl fallen als auch steigen.
- Der Wert einer Aktienanlage ist von einer Reihe von Faktoren abhängig, zu denen unter anderem Marktbedingungen, aktuelle Wirtschaftslage, Branche, geografische Region sowie politische Ereignisse gehören.
- Der Fonds schließt ein Derivategeschäft mit einer Vertragspartei (anfänglich die Deutsche Bank) ab. Falls die Vertragspartei keine Zahlungen leisten kann (zum Beispiel im Falle einer Insolvenz), kann dies zu einem Verlust in Ihrer Anlage führen.
- Der Fonds verfolgt eine regelbasierte Strategie, die vom Gesamtmarkt bzw. dem Ausgangs-Index abweicht. Ihre Anlage ist wahrscheinlich weniger stark diversifiziert, und es kann nicht garantiert werden, dass die „regelbasierte Strategie“ des Index erreicht wird.



Quelle: DWS, 31. Oktober 2018  
**Die Wertentwicklung der Vergangenheit ist kein verlässlicher Indikator für die zukünftige Wertentwicklung.** Wenn der NIW und die Indexstände genau übereinstimmen, wird nur die NIW-Linie angezeigt. Berechnung der ETF-Performance einschließlich wiederangelegter Ausschüttungen.. Die ETF Wertentwicklung ist inklusive reinvestierter Dividenden berechnet.

## STOXX® Global Select Dividend 100 Return Index

Der Stoxx Global Select Dividend 100 Index zielt darauf ab, die Wertentwicklung des folgenden Markts abzubilden:

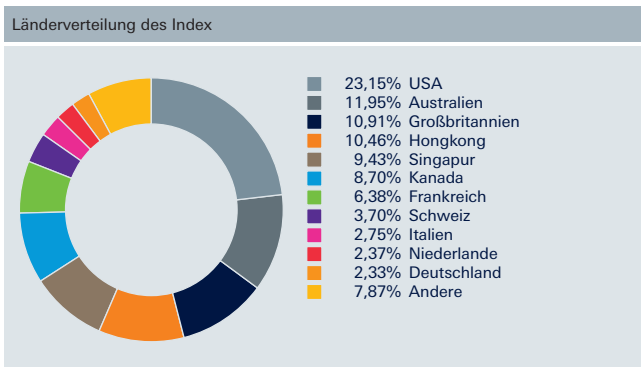
- Unternehmen aus Industrieländern weltweit mit hohen Dividendenrenditen
- die 100 Titel aus den Stoxx Global-Indizes, die die höchsten Dividenden zahlen
- Gewichtung nach jährlicher Netto-Dividendenrendite
- jährliche Indexüberprüfung, Obergrenze des größten Bestandteils beträgt 10 %

Weitere Informationen zur Index-, Auswahl- und Gewichtungsmethodik sind unter [www.stoxx.com](http://www.stoxx.com) verfügbar.

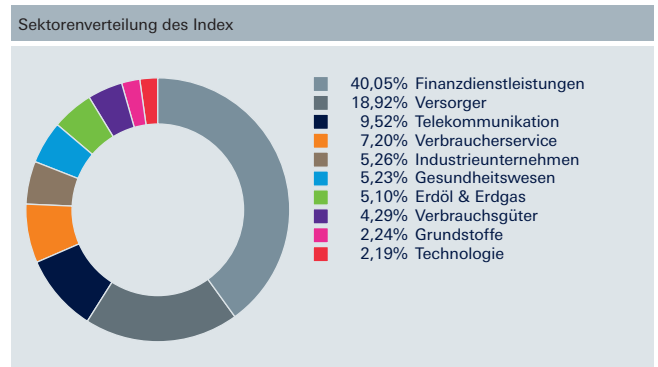
Notierungs- und Handelsinformationen							
Börse	NSIN	Börsenkürzel	Handelswährung	Handelszeiten (Ortszeit)	Settlement	Bloomberg Ticker	Reuters RIC
XETRA	DBX1DG	DXSB	EUR	09:00 - 17:30	t+2	XGSD GY	XGSD.DE
Stuttgart Stock Exchange	DBX1DG	DXSB	EUR	09:00 - 20:00	t+2	XGSD GS	XGSD.SG
SIX Swiss Exchange	3067384	XGSD	CHF	09:00 - 17:30	t+2	XGSD SW	XGSD.S
London Stock Exchange	B1WKZH6	XGDD	GBP	09:00 - 17:30	t+2	XGSD LN	XGSD.L
London Stock Exchange	B5B83D1	XGSD	USD	09:00 - 17:30	t+2	XGDD LN	XGDD.L
Borsa Italiana	-	XGSD	EUR	09:00 - 17:30	t+2	XGSD IM	XGSD.MI

Index Information	
Index Provider	Deutsche Börse AG
Indextyp	Performanceindex (Netto)
Anzahl Aktien im Index	100
Länder im Index	18
Dividenden Rendite	3,82%
Kurs/Gewinn Verhältnis	10,54
Marktkapitalisierung	EUR 980,31 Million
Index Reuters RIC	.SDGR
Index Bloomberg Symbol	SDGR
Index Basiswährung	EUR

Quelle: Deutsche Asset Management, 31. Oktober 2018, \* zum 31. Oktober 2018



Quelle: DWS, 31. Oktober 2018



Quelle: DWS, 31. Oktober 2018

### Top 10 Bestandteile des Index

GLAXOSMITHKLINE ORD	1,91%
SSE ORD	1,90%
PCCW ORD	1,85%
NATIONAL GRID ORD	1,77%
ROYAL DUTCH SHELL ORD SH B	1,74%
TELSTRA ORD	1,70%
UNITED UTILITIES GROUP ORD	1,70%
CAPITALAND MALL TRUST	1,63%
FORTESCUE METALS GROUP ORD	1,62%
BENDIGO BANK ORDINARY	1,62%

Quelle: DWS, 31. Oktober 2018

### Zulassungen zum Vertrieb

Belgien	Irland	Österreich
Dänemark	Italien	Schweden
Deutschland	Luxemburg	Schweiz
Finnland	Niederlande	Singapur
Frankreich	Norwegen	Spanien
Großbritannien		

### Mehr Informationen zu Xtrackers

Deutsche Asset Management  
 Mainzer Landstrasse 11-17  
 60329 Frankfurt am Main  
 Hotline: +49 69 910 30549  
 Fax: +49 69 910 41276

Info: Xtrackers.com  
 E-Mail: Xtrackers@dws.com

### Glossar

Ein Glossar der Begriffe finden Sie unter [www.etf.dws.com](http://www.etf.dws.com).

Bei dem vorliegenden Dokument handelt es sich um eine Werbemittelung. Die in diesem Dokument enthaltenen Angaben stellen keine Anlageberatung oder Anlageempfehlung dar. Die vollständigen Angaben zum Teilfonds einschließlich der Risiken sind dem Verkaufsprospekt in der geltenden Fassung zu entnehmen. Dieser sowie die wesentlichen Anlegerinformationen stellen die allein verbindlichen Verkaufsdokumente des Teilfonds dar. Anleger können diese Dokumente sowie Kopien der Satzung und der jeweiligen, zuletzt veröffentlichten Jahres- und Halbjahresberichte bei der österreichischen Zahlstelle Deutsche Bank Österreich AG, Stock im Eisen-Platz 3, A-1010 Wien kostenlos in Papierform und deutscher Sprache erhalten und unter [www.etf.db.com](http://www.etf.db.com) herunterladen. Alle Meinungsäußerungen geben die aktuelle Einschätzung der Deutsche Bank AG wieder, die sich ohne vorherige Ankündigung ändern können. Wie im jeweiligen Verkaufsprospekt erläutert, unterliegt der Vertrieb des oben genannten Teilfonds in bestimmten Rechtsordnungen Beschränkungen. So darf der hierin genannte Teilfonds weder innerhalb der USA, noch an oder für Rechnung von US-Personen oder in den USA ansässigen Personen zum Kauf angeboten oder an diese verkauft werden. Dieses Dokument und die in ihm enthaltenen Informationen dürfen nur in solchen Staaten verbreitet oder veröffentlicht werden, in denen dies nach den jeweils anwendbaren Rechtsvorschriften zulässig ist. Der direkte oder indirekte Vertrieb dieses Dokuments in den USA sowie dessen Übermittlung an oder für Rechnung von US-Personen oder an in den USA ansässige Personen, sind untersagt. Alle hier abgebildeten Kurse und Preise werden nur zu Informationszwecken zur Verfügung gestellt und dienen nicht als Indikator handelbarer Kurse / Preise. Wertentwicklungen der Vergangenheit sind kein verlässlicher Indikator für die künftige Wertentwicklung. Die Berechnung der Wertentwicklung erfolgt nach der BVI (Bundesverband Investment und Asset Management) Methode, d.h. ohne Berücksichtigung des Ausgabeaufschlages. Individuelle Kosten wie beispielsweise Gebühren, Provisionen und andere Entgelte sind in der Darstellung nicht berücksichtigt und würden sich bei Berücksichtigung negativ auf die Wertentwicklung auswirken. Der in diesem Dokument genannte Teilfonds bildet die Wertentwicklung des in seinem Namen genannten Index ab. Der Index-Sponsor haftet nicht für Fehler in seinem Index und ist nicht verpflichtet, auf entsprechende Fehler aufmerksam zu machen. Der Index Name ist eine eingetragene Marke des Index Sponsor („Index Sponsor“) bzw. des Lizenzgeber („Lizenzgeber“). Der Index Sponsor bzw. Lizenzgeber des hier aufgeführten Index gibt keinerlei Zusicherungen oder Gewährleistungen in Bezug auf Ergebnisse, die durch die Nutzung ihres Index und/oder der Indexstände und in anderer Hinsicht an einem bestimmten Tag erzielt wurden. Anleger können diese Dokumente und Kopien der Satzung [en] und der jeweiligen, zuletzt veröffentlichten Jahres- und Halbjahresberichte bei der österreichischen Zahlstelle Deutsche Bank Österreich AG, Stock im Eisen-Platz 3, A-1010 Wien kostenlos in Papierform und deutscher Sprache erhalten und unter [www.etf.dws.com](http://www.etf.dws.com) herunterladen. Der Teilfonds kann aufgrund der Zusammensetzung bzw. der für die Fondsverwaltung verwendeten Techniken eine erhöhte Volatilität (Wertschwankung) aufweisen. Xtrackers ist eine eingetragene Marke der Deutsche Asset Management. Der eingetragene Geschäftssitz von Xtrackers (RCS-Nr.: B-119.899), einer in Luxemburg registrierten Gesellschaft, befindet sich in 49, avenue J.F. Kennedy, L-1855 Luxemburg, Luxemburg.

© Deutsche Asset Management (UK) Limited, 2018. All information as of 31. Oktober 2018.

### Index Disclaimer

STOXX® Global Select Dividend 100 Return Index ist eine eingetragene Marke der Deutsche Börse AG. Dieses Finanzinstrument wird von der Deutsche Börse AG (der „Lizenzgeber“) weder gesponsert, noch gefördert, vertrieben oder anderweitig unterstützt. Weder die Veröffentlichung des Index durch den Lizenzgeber, noch die Gewährung einer Lizenz bezüglich des Index sowie des Markenzeichens des Index für die Nutzung in Verbindung mit dem Finanzinstrument oder sonstigen Wertpapieren oder Finanzprodukten, die vom Index abgeleitet werden, stellen eine Empfehlung durch den Lizenzgeber für eine Kapitalanlage dar oder enthalten in irgendeiner Weise eine Gewährleistung oder Meinung des Lizenzgebers bezüglich der Attraktivität einer Anlage in dieses Produkt.